



HVIDOVRE  
KOMMUNE



HVIDOVRE KOMMUNE

# GRØNT REGNSKAB 2010

TEKNISK FORVALTNING

# Grønt regnskab 2010

6. maj 2011

## Indholdsfortegnelse

Sammenfatning	side 2
Forpligtigelser	side 2
Klimahandlingsplan	side 3
Det nye grønne regnskab	side 4
Resultater	side 5
Elforbrug	side 6
Varmeforbrug	side 7
CO2 udledning	side 9
Vandforbrug	side 10

Bilag A: Grafer over forbrug fordelt på bygningstyper i forvaltningerne

Bilag B: Tabel over forbrug i hver enkelt bygning

Bilag C: Udsnit af tekniske energiltag i kommunens bygninger i 2010



# Grønt regnskab 2010

Hermed fremlægges Hvidovre Kommunes grønne regnskab for 2010. Regnskabet rummer opgørelser over forbruget af el, varme og vand i kommunens egne bygninger og tal for den totale udledning af CO<sub>2</sub> som følge af energiforbruget. Regnskabet skal dels tjene som redskab for kommunens energistyring og dels dokumentere kommunens arbejde med at nedbringe energiforbruget i forhold til sine aftaler med Danmarks Naturfredningsforening og Center for Energibesparelser.

## Sammenfatning

Hvidovre Kommune har i det forgangne år arbejdet fokuseret med sit energiforbrug. Det er sket – dels ved, at der er investeret i alt 8 mio. kr. i tekniske tiltag og yderlige 2 mio. kr. bruges på bl.a. energistyring, kurser, efteruddannelse med mere, dels ved at der på kommunens arbejdspladser dagligt foregår et målrettet arbejde hos klimaambassadørerne og tekniske serviceledere med støtte fra Teknisk Forvaltning både i form råd og vejledning samt kurser og arrangementer.

Arbejdet har givet gode resultater. Løftet til Danmarks Naturfredningsforening om at reducere kommunens CO<sub>2</sub>-udledning med 2 % er mere end opfyldt med en reduktion på 4,7 %. Med en reduktion i elforbruget på 3,3 % er løftet til Center for Energibesparelser om at skære 2 % af elforbruget indfriet.

De tekniske investeringer har haft stor effekt på forbruget, men derudover er der sket store driftsmæssige forbedringer, som skyldes to primære indsatser. Den ene står de tekniske serviceledere på kommunens skoler og idrætsanlæg for. De har i løbet af det sidste par år forbedret driften af skoler og anlæg i imponerende grad og er bannerførende ved hele tiden at kunne finde besparelser. En anden vigtig indsats er sket i samspil mellem klimaambassadørerne i daginstitutionerne og "de flyvende varmemestre". De har ved fælles hjælp indreguleret forbruget i institutionerne, så der også her er fokuseret på god drift i åbningstiden og mindst muligt energiforbrug, når institutionerne er forladt.

## Forpligtigelser

Hvidovre Kommune indgik i marts 2008 aftale med Danmarks Naturfredningsforening om at blive Klimakommune. Som Klimakommune forpligter man sig til at reducere sin CO<sub>2</sub>-udledning med 2 % om året. Hvidovre har forpligtet sig indtil 2025. I de første år vil kommunen fokusere på at reducere sit eget energiforbrug for at "fejle for egen dør". Senere vil kommunen arbejde mere aktivt for at motivere borgere og virksomheder til også at reducere deres energiforbrug.

I sensommeren 2008 indgik Hvidovre Kommune også en "Kurveknækkeraftale" med Center for Energibesparelser (tidligere Elsparefonden), som forpligter kommunen til at reducere elforbruget med 2 % om året frem til udgangen af 2011. Aftalen er siden blevet fornyet og udvidet, så aftalen gælder reduktion med 2 % for både el- og varmemeforbrug frem til udgangen af 2013.



## Klimahandlingsplan

Kommunalbestyrelsen vedtog den 24. marts 2009 Klimahandlingsplan 2009-2011, som fokuserer på energiforbruget i kommunens bygninger og rummer to primære indsatsområder: Dels investeringer i bygninger og tekniske anlæg, dels driftsoptimering og adfærdsændringer.

Kommunens 170 bygninger og deres installationer har en meget blandet alder, kvalitet og stand. Der er i langt de fleste bygninger potentiale for energimæssige forbedringer, og et overslag over energiinvesteringer kan deles op i to grupper: Dem med relativt korte tilbagebetalingstider på under 5-6 år viser, at der er potentielle investeringer for ca. 25 mio.kr. tilbage. De sidste års massive investeringer har i væsentlig grad reduceret antallet af "lavthængende frugter", og det forventes, at inden for en overskuelig årrække vil alle disse være "plukket". Den anden gruppe med rentable længere tilbagebetalingstider på 15-20 år er der endnu ikke rigtigt taget hul på, og i forbindelse med udfærdigelse af de lovpligtige energimærker i 2011 vil behovet blive afdækket.

Der forventes her at være potentielle investeringer for 60-75 mio. kr. Det er derfor af stor betydning for realiseringen af Klimahandlingsplanen, at Kommunalbestyrelsen med Budget 2010 besluttede at forhøje Miljø- og energipuljen fra godt 10 mio. kr. til 15 mio. kr.

Miljø- og energipuljen bruges til at gennemføre tekniske tiltag i kommunens bygninger, som kan reducere energiforbrugene. Midlerne prioriteres i øjeblikket ud fra et ønske om tilbagebetalingstider på op til 5-6 år. Når der investeres i teknik eller andre bygningsmæssige tiltag, bliver de pågældende arbejdspladser energibudgetter modregnet med den beregnede energibesparelse. Det betyder, at besparelserne kan bruges til nye energiinvesteringer. I bilag C er en liste med et udsnit af de tekniske tiltag, der er udført på kommunens bygninger og installationer i 2010.

Driften af kommunens bygninger har stor betydning for energiforbruget. På de store arbejdspladser er der ansat teknikere til at drive de tekniske anlæg, mens det andre steder er medarbejdere med helt andre kompetencer, der må tage sig af den tekniske drift som en "venstrehåndsopgave". De to forskellige vilkår må håndteres forskelligt, men fælles for dem er, at det er vigtigt, at der på alle arbejdspladser er en ildsjæl, som føler et ekstra ansvar for energiforbruget.

Med vedtagelsen af klimahandlingsplanen blev det derfor besluttet at udnævne klimaambassadører på kommunens arbejdspladser. Klimaambassadørerne har til opgave at holde øje med energiforbruget og finde måder at nedbringe det på. Det blev besluttet at gøre det frivilligt for arbejdspladserne, men der viste sig stor opbakning, idet der i løbet af de første måneder af 2009 blev udnævnt 100 klimaambassadører. Ambassadørerne mødes til et stort klimamøde hvert år, hvor de får viden, motivation og værktøjer til deres arbejde. Projektet lanceres under logoet "Dit og mit klima".

Klimaambassadørordningen udmærker sig på forskellig vis, f.eks. er der på forskellige skoler stor succes med en Smiley ordning, hvor klasser tildes en Smiley for at lukke vinduerne, skrue ned for radiatormostaten samt slukke for lyset mm. Dette viser en øget bevidsthed hos eleverne, som strækker ambassadørordningen ud over institutionens rammer.



Funktionaliteten og justeringen af de tekniske anlæg er en vigtig faktor for effektiviteten og dermed driftsøkonomien. For at optimere denne effektivitet mest muligt blev der i 2009 ansat to "flyvende varmemestre", der tager rundt til arbejdspladserne og laver et såkaldt "Klimatjek". Ved klimatjekket gennemgås arbejdspladsen med hensyn til muligheder for energibesparelser, såvel tekniske som adfærdsmæssige. Klimaambassadøren får instruktion i drift af anlæggene, og disse justeres efter behov. I 2010 er varmemestrenes voksende kendskab til kommunens bygninger for alvor ved at slå igennem, hvilket giver udslag i væsentlige energibesparelser på både store og mindre institutioner.

Skoler og idrætsanlæg står samlet for halvdelen af henholdsvis el- og varmeforbruget fordelt på 15 arbejdspladser. Her er der ansat teknisk serviceledere, som har mulighed for stor grad af styring. Der bliver derfor lagt stor vægt på at motivere og kompetenceudvikle de tekniske serviceledere.

Hvad angår indsatsen i forhold til energistyring, kan man tale om forskellige "æbler, der kan plukkes". Der er de "lavest hængende", de "største" og de "mest modne". De lavest hængende er dem, hvor der ikke skal investeres ret meget for at få en besparelse hjem. De store er dem, hvor der skal investeres stort, men også kan trækkes store besparelser hjem, mens de modne er dem, hvor personalet er engageret og klar til at gøre en indsats. Realiseringen af klimahandlingsplanen vil bestå af en prioriteret blanding af de tre slags "æbler".

Alle energibesparelser, der sker som følge af fornuftig energiadfærd, fremmer arbejdspladsernes økonomi som følge af de decentraliserede energibudgetter.

### **Det nye grønne regnskab**

Som det kan ses er opstillingen af institutioner anderledes fra tidligere. Dette skyldes det nye grønne budget for 2011, hvor institutionstyperne er blevet anderledes kategoriseret end tidligere, som regnskabet skal matche. Samtidigt er der kommet flere institutioner med. Ikke alle har registreret deres energiforbrug i kommunens energistyringssystem, men det er med tiden meningen, at alle skal gøre dette, også de selvejende institutioner. Andre institutioner er pillet ud af regnskabet af flere årsager, blandt andet lukning eller sammenlægning. Andre igen optræder under nye navne. Den nye forvaltningsstruktur, som trådte i kraft den 1. marts i år, vil igen forårsage ændringer i både budget og regnskab fremover. Dette medfører en overgangsfase, hvor tidligere års resultater ikke stemmer helt overens med dette regnskab, som det kan ses ved at sammenligne det grønne regnskab for 2009 og 2010. For eksempel var den procentuelle el-reduktionen fra 2008 til 2009 på 1,9 % i 2009-regnskabet, hvor den "kun" er på 1,1 % i 2010-regnskabet. Dette skyldes forskellen i kWh mellem tilføjede og fjernede institutioner i de respektive år.

## Resultater

Regnskabet viser et fald i det samlede elforbrug på 3,3 %. Her er det især Skole- & Kulturforvaltningen, der har opnået flotte besparelser!

Hvad varmekorrekturen angår, viser regnskabet et flot fald i det samlede varmekorrekturen på 5,5 %. Det er ikke overraskende, at varmekorrekturen er faldet så meget, idet der har været særligt fokus på varme og ventilationsanlæg i de seneste par år, både hvad angår renoveringer og drift. Varmekorrekturen er grad-dagekorrigeret, så der er taget højde for årenes forskelle i udetemperaturer.

CO<sub>2</sub>-udledningen beregnes ved, at forbruget af el og varme ganges med nogle faktorer, der afhænger af, hvordan energien er fremstillet. Faktorerne varierer fra år til år afhængigt af, hvordan energiforsynings-situationen har været. For at kunne se klimakommunernes indsats uafhængigt af de vekslende energiforsyningsforhold, har Danmarks Naturfredningsforening fastsat følgende faktorer: El tildeles en CO<sub>2</sub>-udledning på 500 g CO<sub>2</sub> pr. kWh. Varme tildeles en CO<sub>2</sub>-udledning på 132 g CO<sub>2</sub> pr. kWh ved fjernvarme og 205 g CO<sub>2</sub> pr. kWh med naturgas. Det faktiske CO<sub>2</sub>-regnskab viser et fald i CO<sub>2</sub>-udledningen på 3,7 %, mens det korrigerede regnskab, som viser effekten af den kommunale indsats, viser et fald på 4,7 %.

Regnskabet viser et fald i det samlede vandforbrug på 1,8 %. Målingerne er dog ikke tilstrækkeligt valide. Der er gennemført en række mindre tiltag til reduktion af vandforbruget, og de stigende vandpriser kan også have haft en betydning for vanerne på arbejdspladserne.

I de følgende afsnit gennemgås hovedtrækkene i hhv. el-, varme- og vandforbrugerne. De store udsving vil blive forklaret, men der sker mange udsving både positivt og negativt, som Teknisk Forvaltning ikke har forklaringer på. Noget kan skyldes ændringer i driften af en bygning – fx ændrede åbningstider eller flere brugere. Andet kan skyldes øget eller mindsket fokus på energi fra personalets eller brugernes side. Endelig kan justeringen og effektiviteten af de tekniske anlæg variere. Det vil blive undersøgt, når der er større udsving i forbruget, som ikke kan forklares.

## Data

Regnskabets forbrugsdata fremkommer ved, at målerne på de forskellige arbejdspladser aflæses en gang om måneden, og aflæsningerne indrapporteres i det netbaserede energistyringssystem Agenda 2100. Det er desværre ikke alle steder rutinerne med aflæsning er helt på plads, så nogle steder mangler der tilstrækkeligt med data, og det giver en vis usikkerhedsmargen. Der er fortsat behov for at forbedre dataindsamlingen. Med klimaambassadørerne til at aflæse energiforbrugerne og interessere sig for dem, vil der i de kommende år komme endnu bedre styr på energien. Endvidere vil flere institutioner registrere deres energiforbrug de kommende år, da det er lovpligtigt for alle.

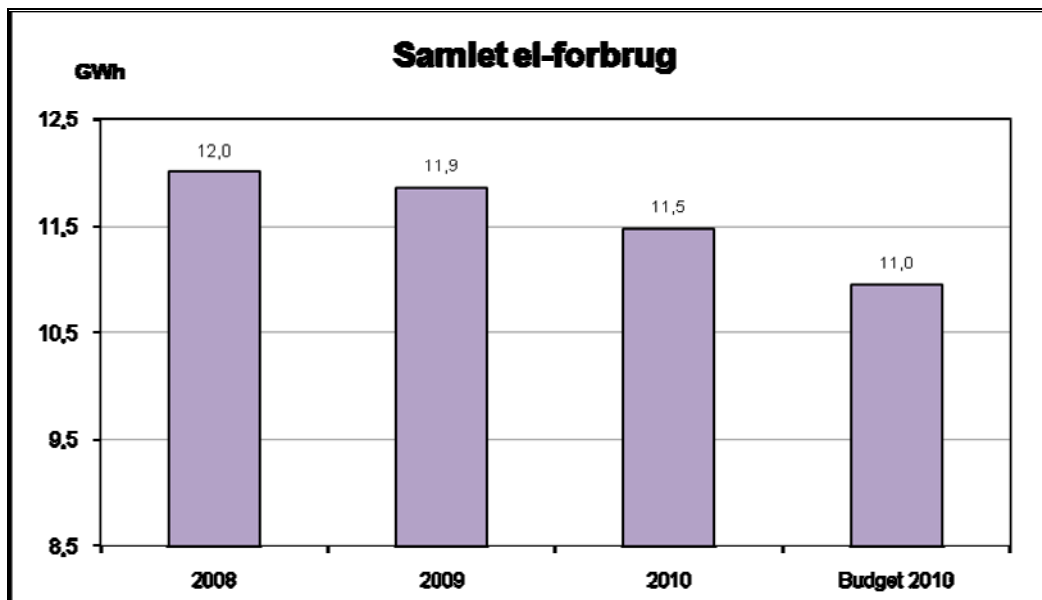
Alle energiforbrug i regnskabet opgøres i kWh. På graferne står enheden GWh, som betyder 1 mio. kWh. Vandforbrug opgøres i kubikmeter (m<sup>3</sup>). CO<sub>2</sub> opgøres i kg og ton.

## Budgettal

Regnskabets budgettal er også opgjort i hhv. kWh og m<sup>3</sup>. Der er ikke direkte sammenhæng til de økonomiske budgetter, da energipriserne også er en faktor, der forandrer sig. Budget 2010 er baseret på et gennemsnit af forbruget i perioden 2001-2003, der siden er reduceret med 2 % om året, fordi der har været politisk ønske om at reducere energiforbruget. Budgetterne er også korrigeret med ændringer de steder, hvor der f.eks. har været udbygning, eller hvor der er foretaget energibesparende foranstaltninger.

## Elforbrug

Det samlede elforbrug er som nævnt faldet med 3,3 % fra 11,9 mio. kWh til 11,5 mio. kWh.



De største el-reduktioner er sket på skolerne og Avedøre Stadion. Skolerne har en samlet reduktion på ca. 117.300 kWh, hvilket svarer til 5,5 % af skolernes samlede forbrug og ca. 1,0 % af kommunens samlede elforbrug.

På skolerne Risbjerg, Avedøre, Frydenhøj, Enghøj og Engstrand har de tekniske serviceledere formået at forbedre energistyringen væsentligt, hvilket har givet besparelser på mellem ca. 7 og 34 %. Flere steder er der etableret samarbejde med skolens øvrige personale og eleverne om brugen af lokaler og energi, f.eks. Smiley-ordningen som tidligere nævnt. De andre skoler er også godt med. Dette gælder også Præstemoseskolen og Sønderkærskolen, hvor der har været store bygge aktiviteter som hhv. renovering af fløj og udvidelse af fritidshjem på Præstemosen samt opførelsen af Musikskolen på Sønderkærskolen.

Flere af fritidshjemmene har indhentet nogle rigtig pæne besparelser som f.eks. Simonshøj med 17,4 % og Langhøj med 21,1 %. Dette skyldes dels øget bevidsthed fra personalet samt øget fokus på disse institutioner fra varmemestrene. Ved klimatjek er det konstateret, at der endnu er en del energibesparelser at hente i disse institutioner. For eksempel blev Simonshøj opvarmet af ventilationsanlægget, og det kørte 24 timer i døgnet hele ugen. Nu klarer radiatorerne opvarmning og kun i det nødvendige tidsrum. De fritidshjem, som har beliggende på skolerne, og som har forbrug over fælles måler, der adskilles ved beregning, har tilsyneladende ikke den store interesse i at udnævne klimaambassadører. Imidlertid vil engagerede ambassadører kunne bidrage positivt til gode energivaner, som kan supplere skolernes energiindsats.

På daginstitutionsområdet ses enkelte store elbesparelser på 10-30 %. Dette skyldes en kombination af personalets øgede fokus og de flyvende varmemestres arbejde. Fx er ventilationsanlæggene i bygninger blevet justeret, så de nu kører i åbningstiderne, hvor de før i mange tilfælde kørte 24 timer i døgnet alle ugens dage. Dertil kommer, at de er blevet justeret, og eventuelle mindre defekter er ble-

vet udbedret. F.eks. i Haren blev ventilationsanlæggets varmeplader varmet op med el-patroner, en meget dyr løsning, nu er det i stedet fjernvarme. Varmemestrene har oplevet stort engagement og initiativlyst hos klimaambassadørerne, og klimatjek'ene har resulteret i mærkbare ændringer i forbrugsmønstrene. Andre institutioner formår sommetider ikke at fastholde den besparelse, der tidligere er opnået og pendler derfor i forbrug år til år.

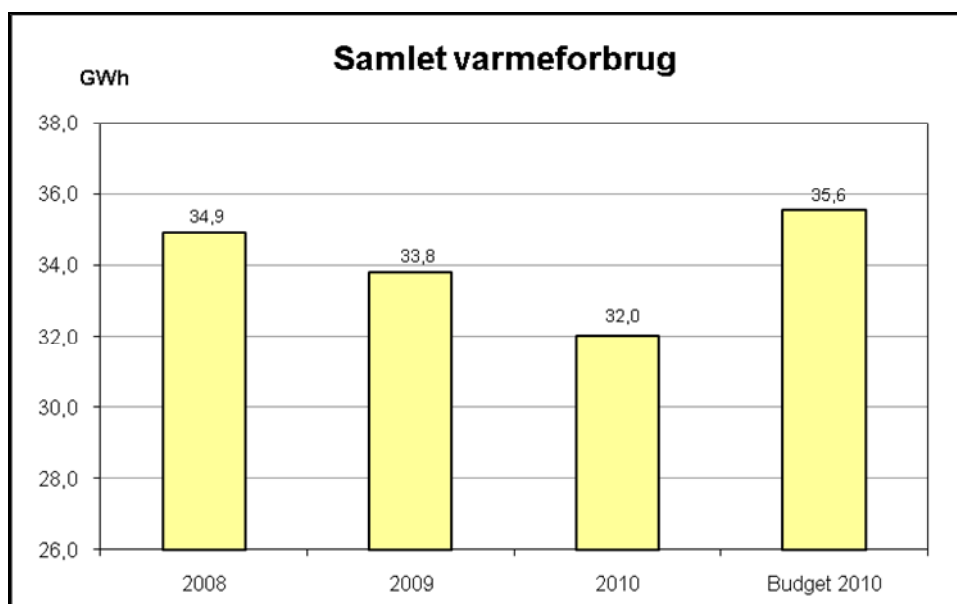
Materielgården og Multihuset, hvor Teknisk Forvaltning holder til, har haft fald i elforbruget på hhv. 4,1 % og 14,6 %. Dette skyldes primært styring og omlægning af ventilation.

På rådhuset ses også et lille fald i elforbruget på 0,9 %. I betragtning af at elforbruget på rådhusgrunden udgør knapt 1 mio. kWh, hvilket er næsten 8,5 % af det samlede elforbrug i kommunen, er det en fin reduktion. Kølingen af serverrummet på rådhuset udgør ca. 20 % af forbruget. Ventilation, belysning og de mange IT-arbejdspladser er andre store poster, som det i fremtiden bliver nødvendigt at arbejde med for yderligere at reducere det store energiforbrug.

## Varmeforbrug

Det samlede varmeforbrug er faldet med næsten 1,9 mio. kWh svarende til 5,5 % fra 33,8 mio. kWh til 32,0 mio. kWh.

De store bidrag til reduktionen kommer fra næsten alle typer af institutioner. kWh-mæssigt er det primært skolerne og idrætsanlæggene, der er de største bidragsydere med hhv. 0,7 mio. (5,9 %) og 0,5 mio. kWh (7,5 %). Men på dagsinstitutionsområdet er der ligeledes opnået flotte procentvise besparelser, på f.eks. vuggestueområdet helt op til 25,5 %!



Der er siden 2008 sat mange varme- og ventilationsprojekter i værk. Det er store investeringer, der skal til, når anlæggene skal renoveres eller udskiftes, men det giver også gode energibesparelser. Resultaterne viser også, at der ligger mange kWh i at styre anlæggene fornuftigt, og her har varmemestrene fat i den lange ende.



Igen ses der gode besparelser på skolerne. På Risbjergskolen er der ved god energistyring skabt en besparelse på hele 15,1 %, og Dansborgskolen har ligeledes gjort det godt. Undtagelsen er Frydenhøjsskolen, men her har været tekniske problemer været årsagen, som der siden er rettet op på.

Der ses store besparelser på daginstitutionsområdet. En gennemsnitlig reduktion på 25,5 % for vuggestuer, 5,2 % for børnehaver og 4,9 % for de integrerede institutioner skyldes igen den indregulering af ventilation og varme, som er fremkommet i samarbejde mellem personale og varmemestre. Her er det virkelig lykkedes klimaambassadørene at fastholde fokus i det daglige!

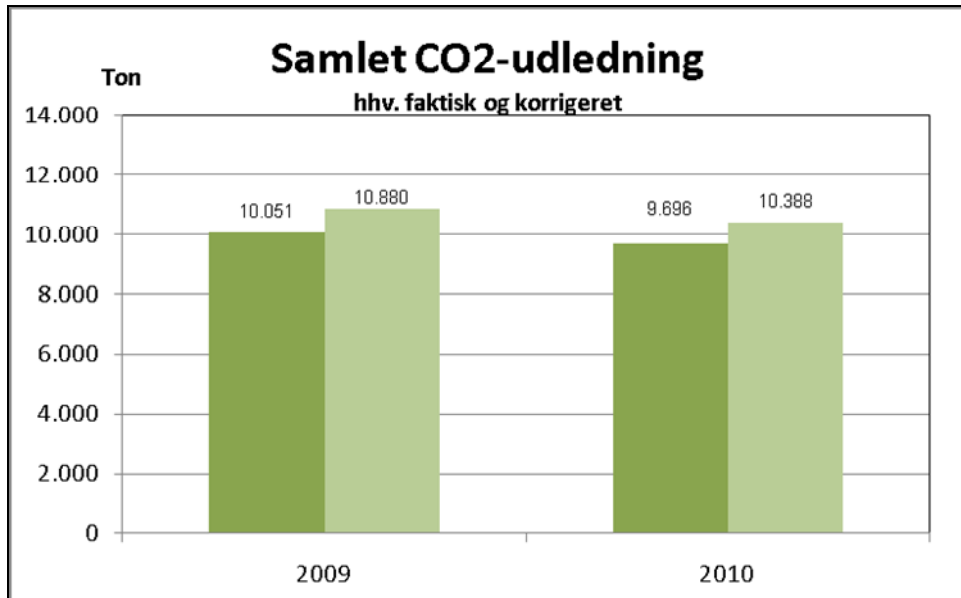
Derudover har Teknisk Forvaltning i samarbejde med forskellige institutioner afprøvet alternative metoder for at reducere energiforbruget. F.eks. er der på Avedøre Stadion eksperimenteret med en "tre-trinsraket", hvor en kondenserende gaskedel benyttes om vinteren, forår og efterår en varmepumpe og om sommeren solvarme. Hermed udnyttes hver komponent optimalt og der bruges absolut kun den energi, der er behov for. Dette ses også Avedøre Stadions flotte både el- og varmereduktioner på henholdsvis 13,6 % og 32,8 %.

Andre eksempler er varmegenvinding på fem ventilationsanlæg på Hvidovre Stadions tribune, varmegenvinding på kondensatvarmen på Frihedens gamle skøjtehal og udskiftning af varmekilde fra flasegas til varmepumpe på Vig feriekoloni. Med disse eksperimenter får kommunen værdifuld erfaring til fremtidige projekter.

Der er en problemstilling i forhold til institutioner, der er beliggende i lejede bygninger. Kommunen kan ikke investere i fx et nyt gasfyr eller renovering af et ventilationsanlæg, og udlejer, som får udgifterne til energiforbruget dækket ind over huslejen, har ingen interessere i at investere. Derfor findes der institutioner med alt for høje energiforbrug, hvor det vil være fornuftigt at undersøge mulighederne for at udvikle situationen gennem lejekontrakterne.

## CO<sub>2</sub>-udledning

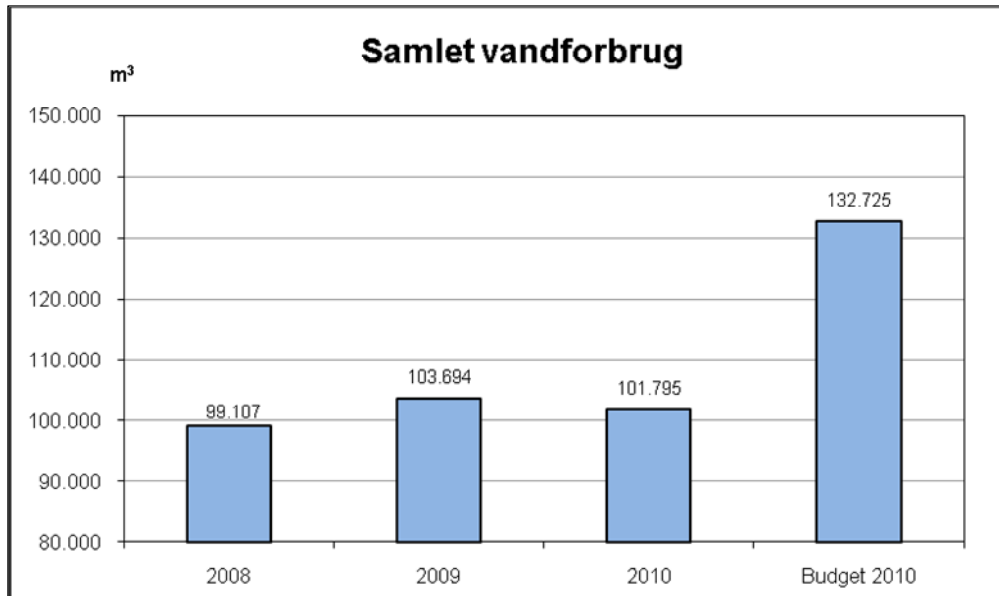
CO<sub>2</sub>-udledningen forbundet med energiforbruget i kommunens bygninger er faldet med 4,7 % fra 10,8 ton i 2009 til 10,3 ton i 2010, når man bruger de samme beregningsfaktorer i begge år. Hvis man bruger de faktorer, der varierer med produktionen af energi, når man en besparelse på CO<sub>2</sub>-udledningen på 3,7 %.



Kommunen bruger ca. tre gange så meget energi til opvarmning som til el, men da el-produktionen giver anledning til tre gange så meget CO<sub>2</sub> som varmeproduktionen, er kommunens CO<sub>2</sub>-udledning fordelt jævnt på de to energiformer.

## Vandforbrug

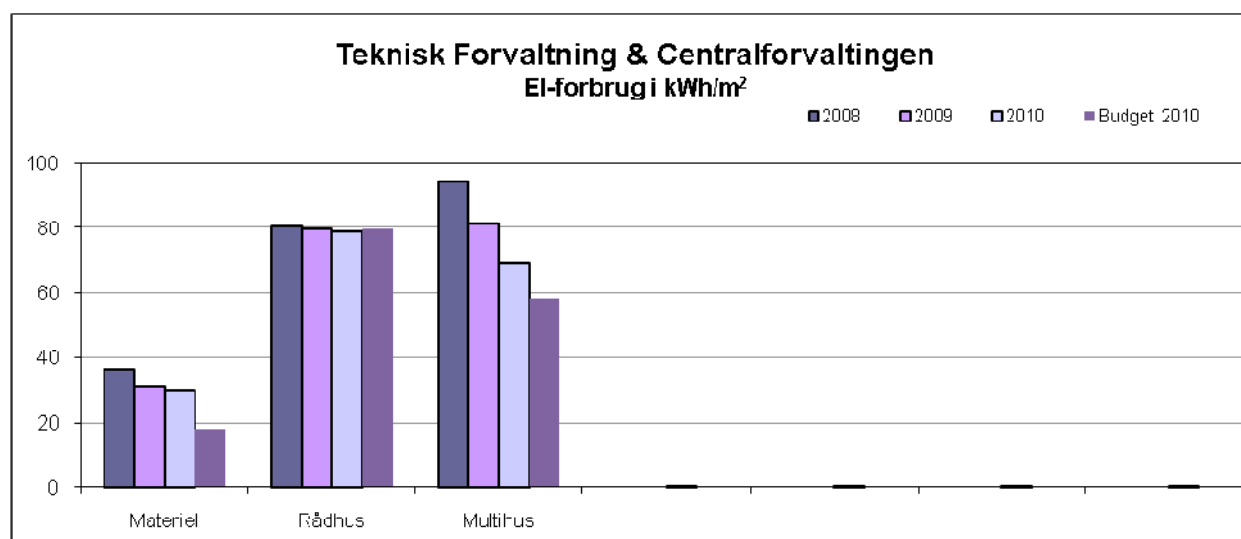
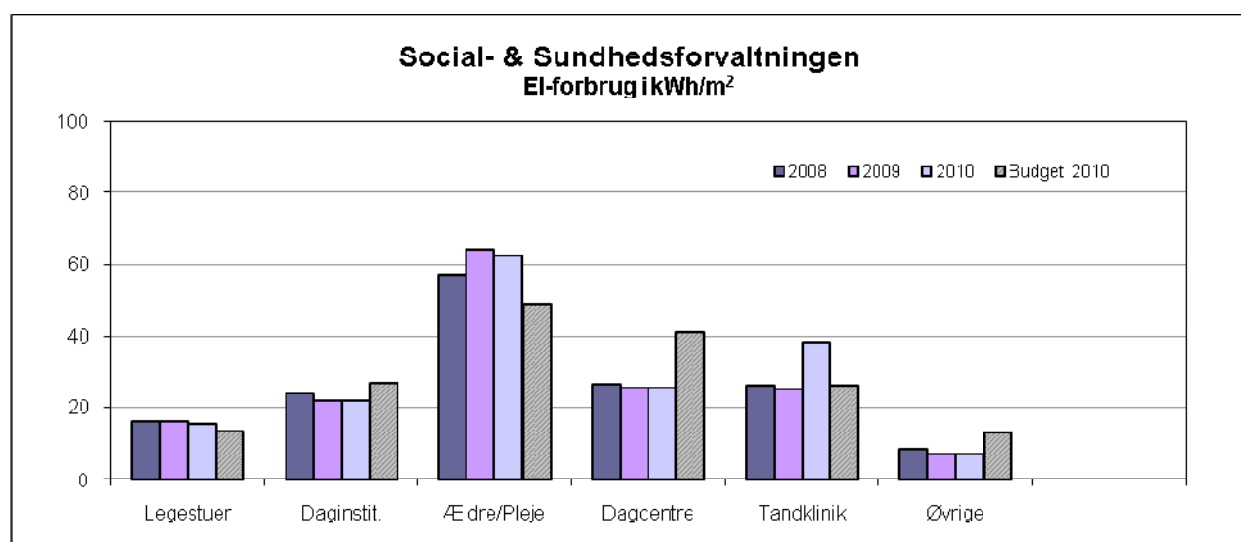
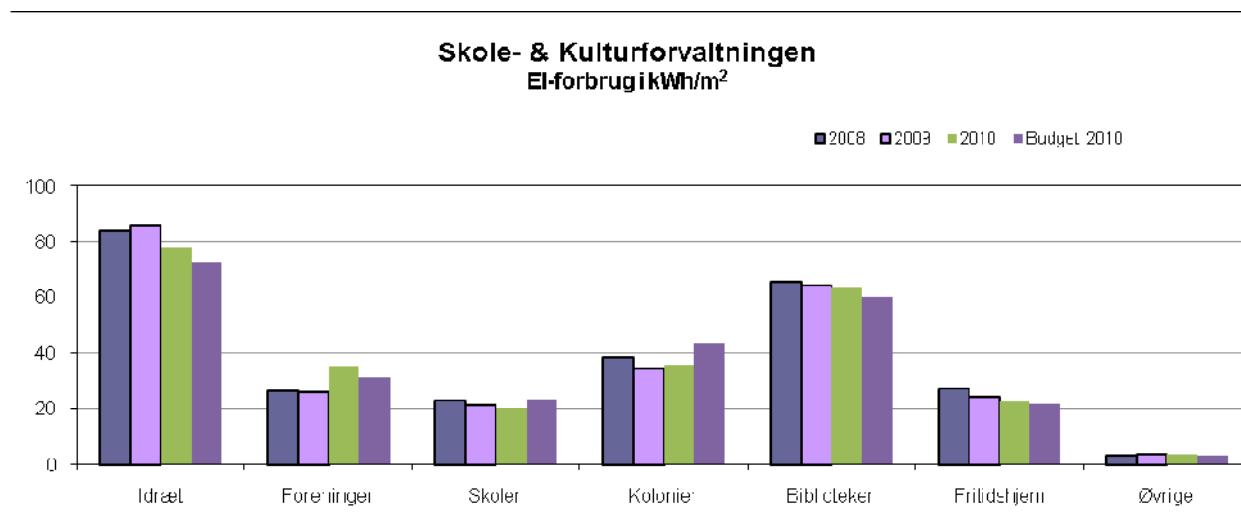
Regnskabet viser et fald i det samlede vandforbrug på 1,8 %. Målingerne er dog ikke tilstrækkeligt valide. Der er gennemført en række mindre tiltag til reduktion af vandforbruget, herunder opsætning af ca. 20 lavskylstoiletter og omkring 50 perlatorer på håndvaskarmaturer. De stigende vandpriser kan også have haft en betydning for vanerne på arbejdspladserne.



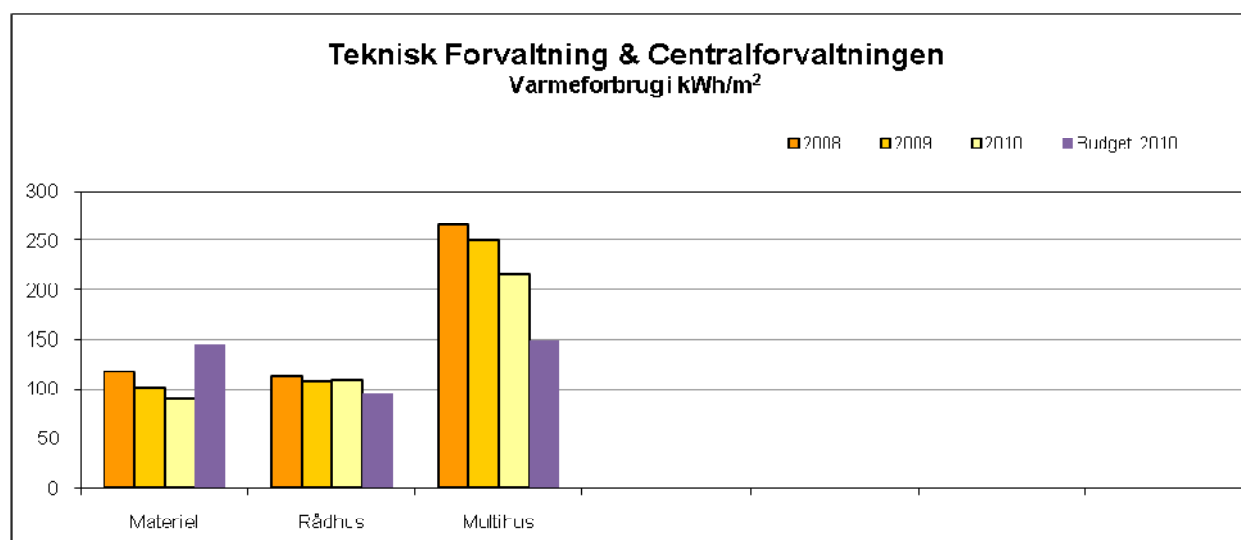
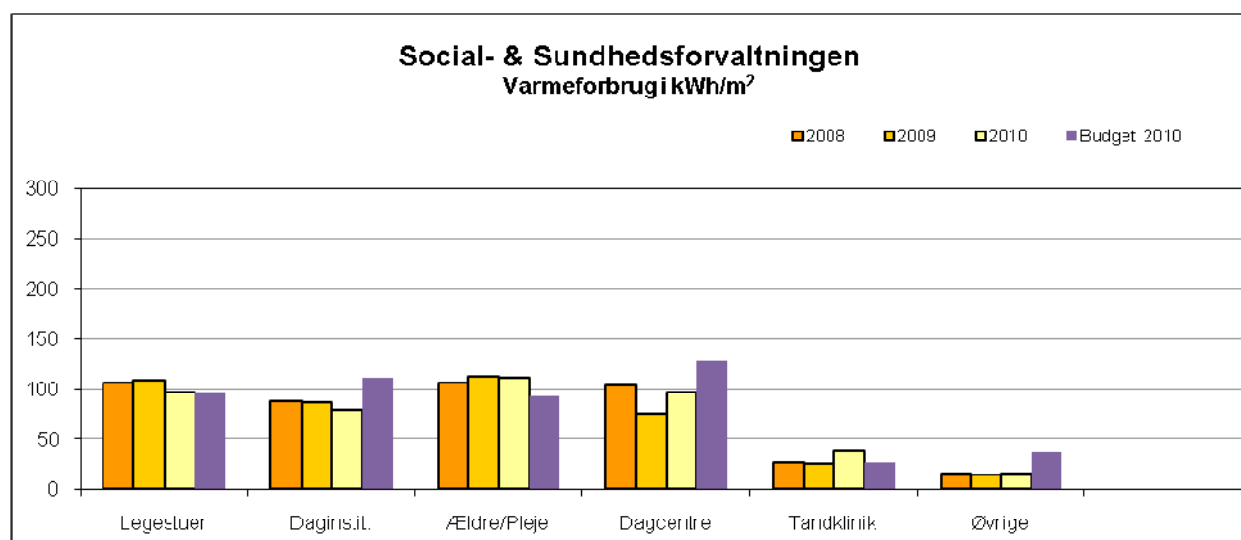
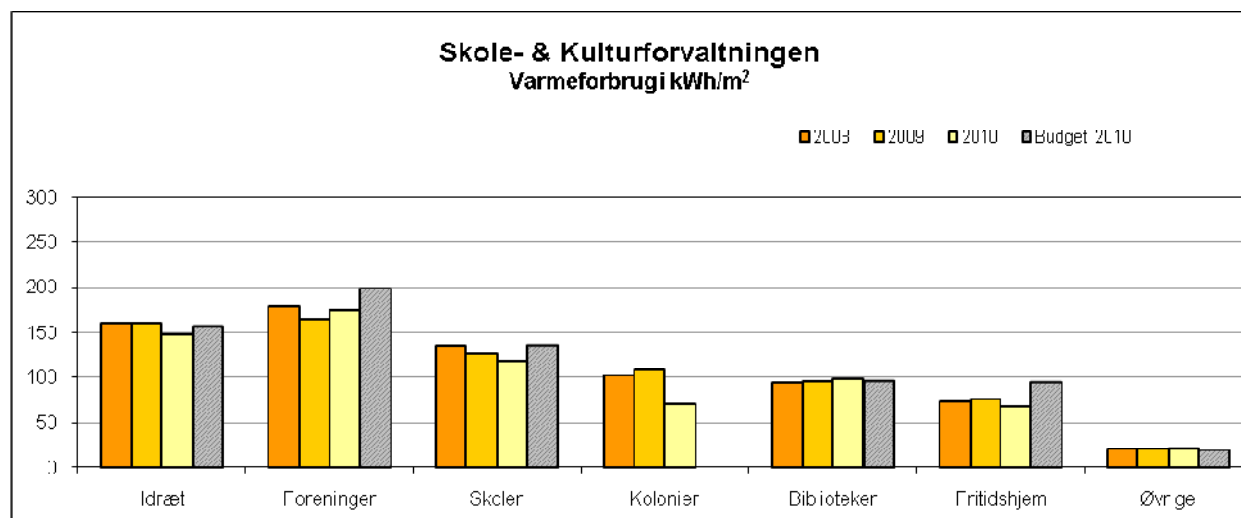
Det er langt fra alle arbejdspladser, der har en vandmåler. Mange arbejdspladser deler målere, for eksempel fritidshjem på skoler og vuggestuer, der deler med børnehaver. Med fælles målere er det svært at se hvem, der sparer, og hvem, som ikke gør det.

Med udnævnelsen af klimaambassadørerne forventes der øget fokus på vandforbruget også. Klimaambassadørerne gives viden, vejledning og inspiration til vandbesparelser, og mange steder – måske især i børneinstitutionerne – vil arbejdet med vandforbruget være lidt lettere og pædagogisk lidt mere interessant at gå i gang med.

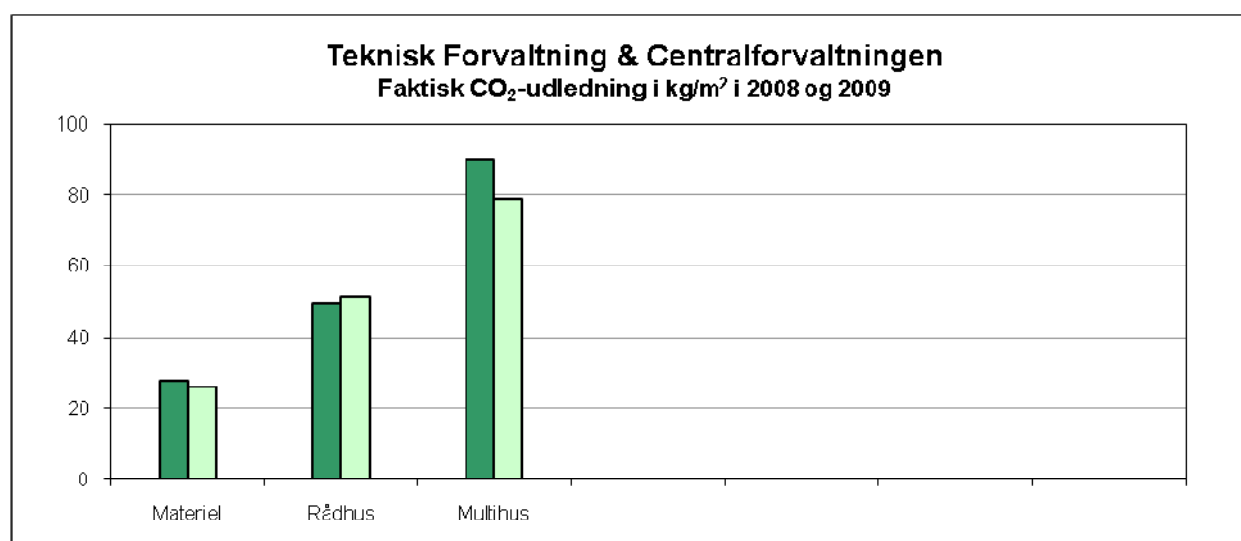
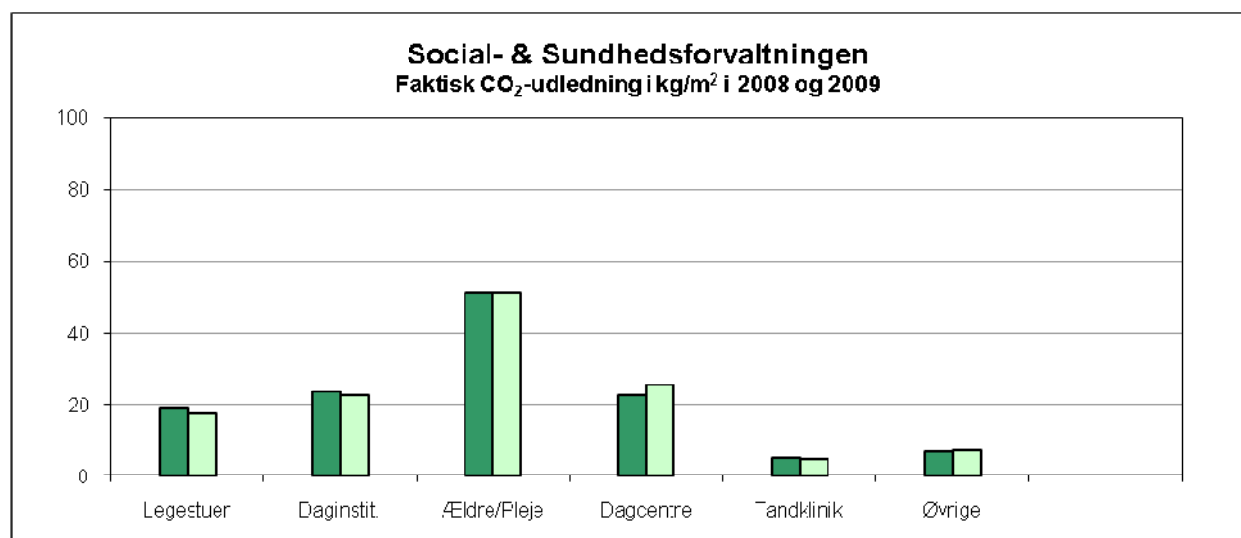
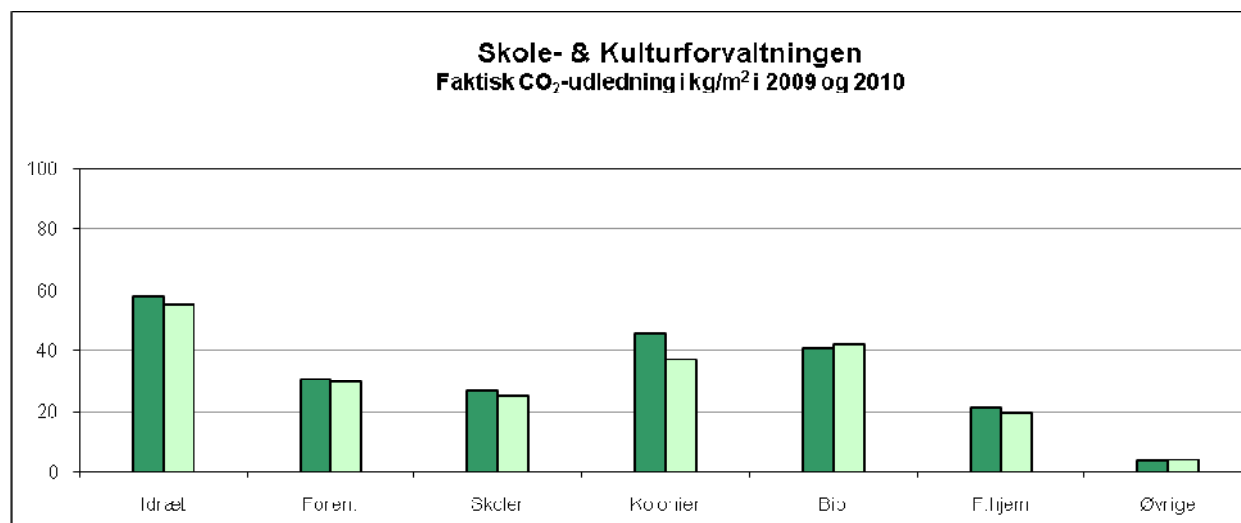
## El-forbrug i kommunens forvaltninger



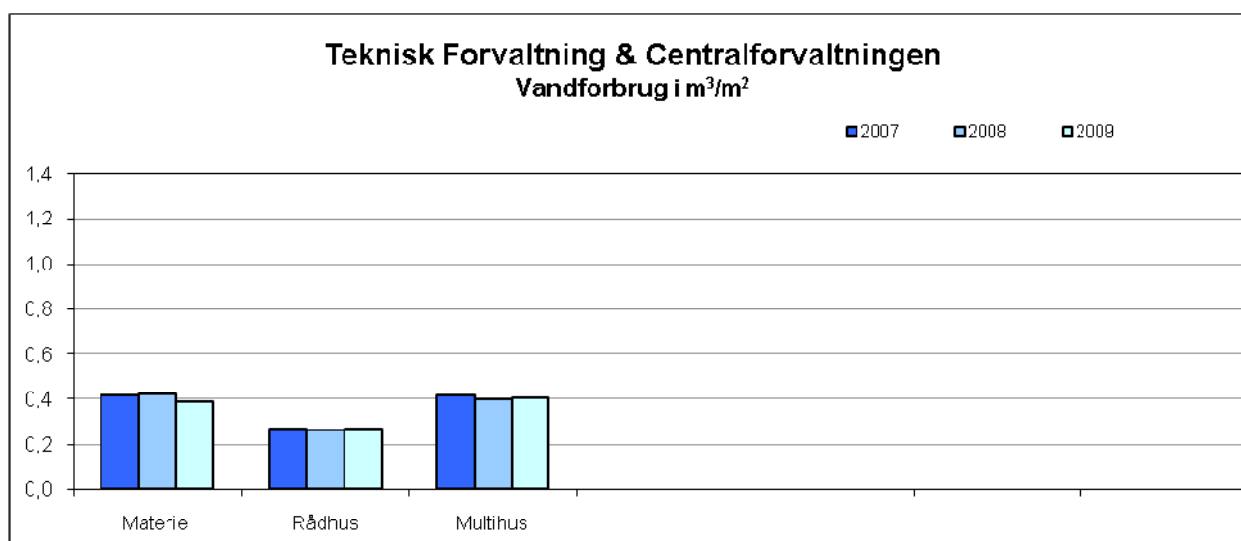
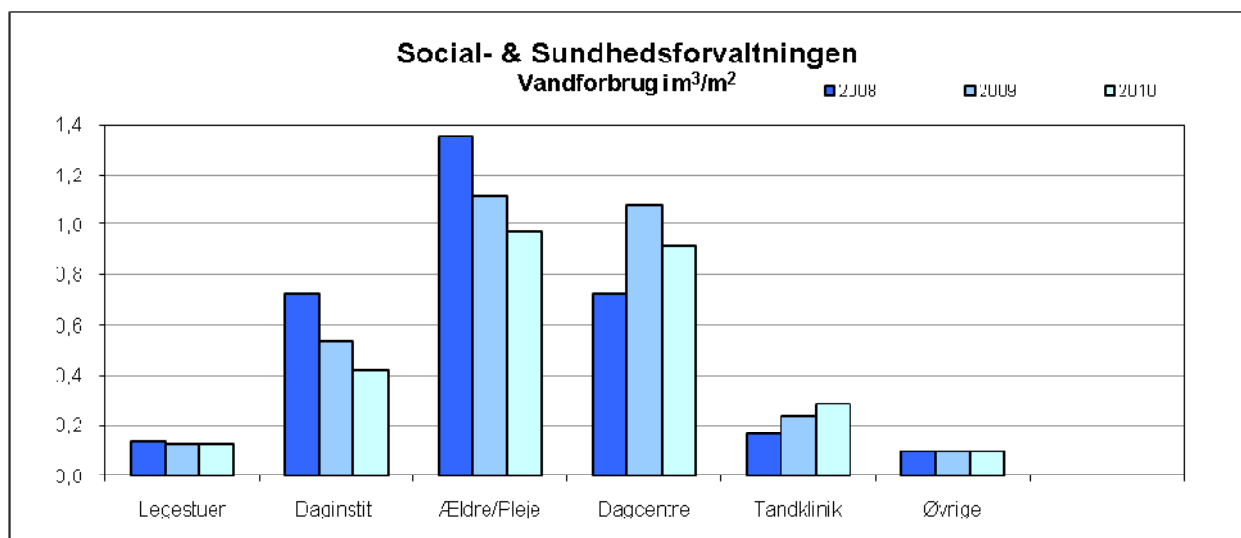
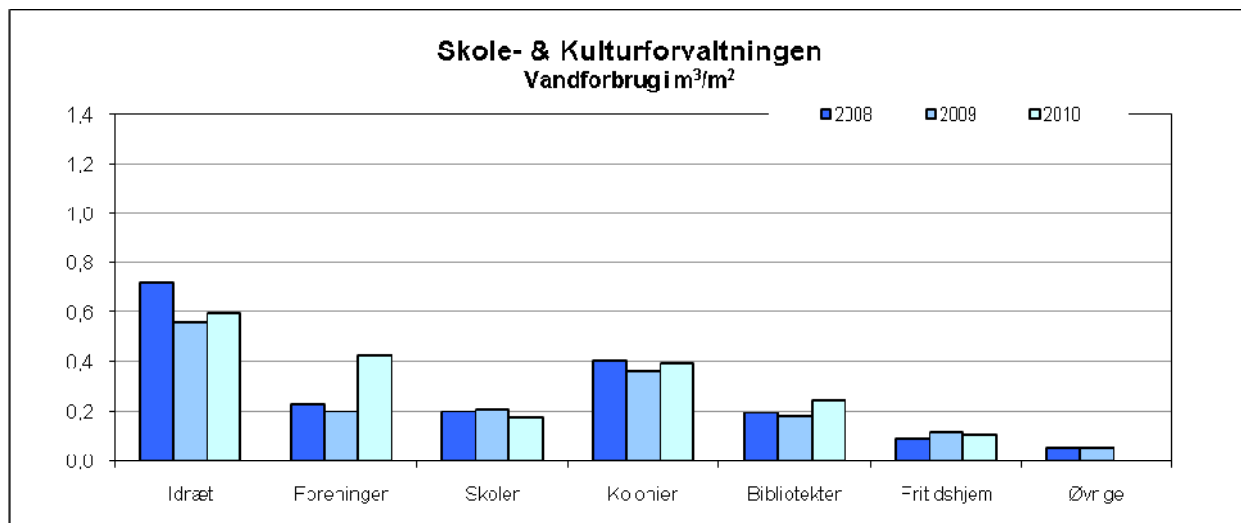
## Varmeforbrug i kommunens forvaltninger



## CO<sub>2</sub> – udledning i kommunens forvaltninger



## Vandforbrug i kommunens forvaltninger



<b>EL-FORBRUG</b>	<b>Budget 2010 (kWh)</b>	<b>Forbrug 2008 (kWh)</b>	<b>Forbrug 2009 (kWh)</b>	<b>Forbrug 2010 (kWh)</b>	<b>Nøgletal 2010 (kWh/m<sup>2</sup>)</b>	<b>Forbrug 2010 i ft. 2009</b>	<b>Bemærkninger</b>
<b>Hvidovre Kommunes bygninger i alt</b>	<b>10.952.394</b>	<b>11.993.116</b>	<b>11.854.692</b>	<b>11.463.006</b>	<b>38</b>	<b>-3,3%</b>	
<b>Skole- &amp; Kulturforvaltningen</b>	<b>7.468.212</b>	<b>7.899.730</b>	<b>7.733.141</b>	<b>7.388.857</b>	<b>36</b>	<b>-4,5%</b>	
<b>Idræts- &amp; svømmehaller</b>	<b>3.091.487</b>	<b>3.558.859</b>	<b>3.648.205</b>	<b>3.318.797</b>	<b>78</b>	<b>-9,0%</b>	
031.002 Hvidovre Stadion	400.431	373.292	333.741	313.364	42	-6,1%	
031.003 Avedøre Stadion	68.364	104.178	107.108	92.582	81	-13,6%	Ny belysning i kantine samt etablering af frekvensformer på gl. kølekompressor
031.004 Frihedens Idrætscenter	1.744.683	2.089.124	2.203.110	1.988.184	135	-9,8%	
031.005 Avedøre Idrætscenter	473.057	502.723	500.864	453.815	67	-9,4%	
031.006 Dansborghallen	94.444	90.238	119.531	121.145	39	1,4%	Styringsstrategi ventilation ændret
031.007 Frydenhøjhallen	127.904	174.253	157.901	144.763	36	-8,3%	Ændring af drift
031.008 Holmegårdshallen	30.030	38.974	38.797	37.337	22	-3,8%	
031.009 Præstemosehallen	34.193	41.856	44.534	44.261	36	-0,6%	
031.010 Hvidovre Friluftsbad	49.400	49.052	47.577	42.515	88	-10,6%	
031.011 Petanquebanen	3.688	-	-	-	-	-	Aflæsninger mangler
031.012 HBC hallen	65.293	95.169	95.042	80.831	51	-15,0%	Justering af ventilation og saunatid
<b>Andre Fritidsfaciliteter</b>	<b>450.245</b>	<b>373.656</b>	<b>372.851</b>	<b>507.393</b>	<b>35</b>	<b>36,1%</b>	
035.001 Risbjerggård	37.930	22.737	23.828	25.404	26	6,6%	
035.002 Foreningsejendom, Avedøre Tværvej 15	4.307	2.436	2.535	2.362	7	-6,8%	
035.003 Foreningsejendom, Næsborgvej 92	27.730	10.661	11.991	12.050	71	0,5%	
035.004 Foreningsejendom, Byvej 58	10.583	15.187	11.498	9.130	24	-20,6%	
035.005 Foreningslokaler, M. Bechs Allé 8	3.367	2.416	4.442	4.406	12	-0,8%	
035.006 Foreningslokaler, Høvedstensvej 50	5.270	5.817	9.606	3.773	11	-60,7%	
035.008 Foreningsejendom, Avedøre Tværvej 1	14.977	19.847	21.293	12.569	55	-41,0%	
035.009 Stevnsbogård	48.360	-	-	115.814	73	-	
035.010 Strandmarkens Fritidscenter	196.083	195.369	183.429	203.730	40	11,1%	
035.011 Foreningsejendom, Byvej 78	4.921	1.976	3.891	3.886	11	-0,1%	
035.012 Foreningsejendom, Byvej 56	25.563	25.992	26.797	22.648	46	-15,5%	
035.013 Foreningsejendom, Risbjergvej 20 A	2.195	-	-	-	-	-	
035.014 Hvidovre/Avedøre Rideskole	63.491	65.396	68.035	75.634	28	11,2%	
035.015 Foreningsejendom Rosenhøj Klubhus	2.161	2.136	1.928	1.881	13	-2,4%	
035.016 Foreningsejendom Biblioteksvej 60	3.307	0	-	10.572	120	-	
035.017 Aktivitetshuset "Lille Friheden"	-	-	-	-	-	-	Aflæsninger mangler
035.018 Spejderhytte Byvej 80	-	-	-	-	-	-	Aflæsninger mangler
035.019 Lærereforeningen	-	3.686	3.578	3.534	19	-1,2%	



<b>EL-FORBRUG</b>	<b>Budget 2010 (kWh)</b>	<b>Forbrug 2008 (kWh)</b>	<b>Forbrug 2009 (kWh)</b>	<b>Forbrug 2010 (kWh)</b>	<b>Nøgletal 2010 (kWh/m<sup>2</sup>)</b>	<b>Forbrug 2010 i ft. 2009</b>	<b>Bemærkninger</b>
<b>Folkeskoler</b>	<b>2.461.039</b>	<b>2.424.479</b>	<b>2.250.249</b>	<b>2.132.889</b>	<b>20</b>	<b>-5,2%</b>	
301.001 Avedøre Skole	169.204	175.906	148.842	97.850	9	-34,3%	Udbygning af CTS-system, samt stop af ventilation og pumper
301.002 Dansborgskolen	224.110	195.594	186.046	183.158	24	-1,6%	
301.003 Enghøjsskolen	135.417	127.678	132.716	120.674	16	-9,1%	
301.004 Frydenhøjsskolen	318.866	239.007	225.380	190.885	22	-15,3%	CTS-justering, samt succes med smileyordning hos elever
301.005 Gungehussskolen	206.961	207.902	188.575	205.238	20	8,8%	
301.006 Holmegårdsskolen	164.484	179.805	176.757	177.120	24	0,2%	
301.007 Langhøjsskolen	309.407	336.836	357.392	313.372	22	-12,3%	Svømmehal lukket pga. renovering
301.008 Præstemoseskolen	276.837	289.496	251.671	280.017	36	11,3%	Byggestrøm til renovering af fløj E og udvidelse af fritidshjem
301.009 Risbjergskolen	141.980	226.899	169.297	149.544	14	-11,7%	
301.010 Sønderkærskolen	175.312	207.331	190.844	209.086	20	9,6%	Byggestrøm til Musikskolen
301.011 Engstrandsskolen	338.461	238.025	222.729	205.945	23	-7,5%	
<b>Feriekolonier</b>	<b>203.757</b>	<b>180.260</b>	<b>161.658</b>	<b>170.032</b>	<b>36</b>	<b>5,2%</b>	
302.001 Skødshoved	42.024	30.886	26.659	24.680	21	-7,4%	
302.002 Svejlbæk Færgesø	35.463	33.171	27.050	21.244	24	-21,5%	
302.003 Vig Lyng	72.951	73.968	69.466	84.438	101	21,6%	Byggestrøm til Varmepumpe-installation
302.004 Marianelund	53.319	42.235	38.483	39.670	28	3,1%	
302.005 Quark Centret	-	-	-	-	-	-	Aflæsninger mangler
<b>Folkebiblioteker</b>	<b>733.655</b>	<b>797.333</b>	<b>783.644</b>	<b>775.467</b>	<b>64</b>	<b>-1,0%</b>	
350.001 Medborgerhuset	634.489	698.653	687.535	680.633	77	-1,0%	
350.002 Avedøre Bibliotek	73.440	54.313	54.127	53.310	23	-1,5%	
350.003 Frihedens Bibliotek	9.556	28.193	26.795	27.216	40	1,6%	
350.004 Holmegård Bibliotek	16.170	16.174	15.187	14.308	34	-5,8%	
<b>Andre kulturelle opgaver</b>							
364.001 Rytterskolen	30.844	26.184	34.377	34.115	201	-0,8%	
364.002 BBR 18, Gymnastikhuset	-	-	-	-	-	-	
364.003 BBR 20, Varmecentral	-	-	-	-	-	-	Aflæsninger mangler
364.004 BBR 4, Bataillonsadministrationsbygning	-	-	-	-	-	-	Aflæsninger mangler
364.005 BBR 5, Officersmessen	-	-	-	-	-	-	Aflæsninger mangler
364.006 BBR 7 A, Badeanstalten	-	3.782	3.772	3.772	30	0,0%	Aflæsninger mangler
364.007 BBR 7 B, Varmecentral	-	-	-	-	-	-	
364.008 BBR 28, Auditoriet	-	7.454	7.433	7.433	14	0,0%	Aflæsninger mangler
364.009 Selskabslokaler, Avedøre Skole	9.123	-	-	-	-	-	
364.010 Teater Vestvolden	74.227	90.263	80.532	64.654	68	-19,7%	
364.011 Musikskolen	24.267	-	-	-	-	-	Ventilation påbygget behovstyring (frekvensstyring)
364.012 Billedskolen	896	-	-	-	-	-	
364.013 BuQuetten	-	-	-	3.226	16	-	

<b>EL-FORBRUG</b>	<b>Budget 2010 (kWh)</b>	<b>Forbrug 2008 (kWh)</b>	<b>Forbrug 2009 (kWh)</b>	<b>Forbrug 2010 (kWh)</b>	<b>Nøgletal 2010 (kWh/m<sup>2</sup>)</b>	<b>Forbrug 2010 i ft. 2009</b>	<b>Bemærkninger</b>
<b>Folkeoplysende Voksenundervisning</b>							
372.001 AOF Sprogcenter, Strandmarkens Fritidscenter	40.011	-	-	-	-	-	
<b>Ungdomsskolevirksomhed</b>							
376.001 Ungdomsskolen	14.335	19.522	19.522	20.012	27	7,1%	
<b>Fritidshjem</b>	<b>328.260</b>	<b>411.573</b>	<b>363.975</b>	<b>342.964</b>	<b>23</b>	<b>-5,8%</b>	
515.001 Baunevangens Fritidshjem & Klub	10.539	6.096	5.420	4.516	7	-16,7%	
515.002 Fritidshjemmet Strandhøjen	7.324	12.953	12.017	10.831	21	-9,9%	
515.003 Fritidshjemmet Engstrand	16.270	13.372	12.513	11.570	17	-7,5%	
515.004 Fritidshjemmet Holmegården	2.198	38.449	40.506	36.903	88	-8,9%	
515.005 Fritidscentret Enghøj	70.644	30.040	26.610	23.560	13	-11,5%	
515.006 Fritidshjemmet Alléen	8.048	9.931	11.584	11.101	13	-4,2%	
515.007 Fritidshjemmet Bjerget	10.692	19.477	10.760	12.021	21	11,7%	
515.008 Fritidshjemmet Langhøj	17.255	22.054	18.327	14.452	20	-21,1%	Styring af ventilation
515.009 Fritidshjemmet Ræven	18.917	15.767	15.724	17.857	44	13,6%	
515.010 Fritidshjemmet Stien	13.365	9.237	8.009	7.557	21	-5,6%	
515.011 Fritidshjemmet Præstemosen	15.864	12.488	13.644	12.672	22	-7,1%	
515.012 Fritidshjemmet Toftemosen	6.633	20.330	15.409	13.080	33	-15,1%	
515.013 Fritidshjemmet Dansborg	14.189	51.214	39.545	37.304	83	-5,7%	
515.014 Fritidshjemmet Tusindfryd & klub	19.839	30.566	25.324	30.412	37	20,1%	
515.015 Fritidshjemmet Atlantic	16.680	15.870	14.345	14.345	17	0,0%	
515.016 Fritidshjemmet Trankebar	10.642	17.873	8.768	8.112	21	-7,5%	
515.017 Fritidshjemmet Simonshøj	11.332	21.774	21.538	17.790	43	-17,4%	Renovering ventilation
516.018 Bredalparkens Fritidscenter	57.829	44.398	42.752	39.753	73	-7,0%	
515.201 Femagervejens Fritidscenter	-	19.684	21.180	19.128	65	-9,7%	
515.202 Køgevejens Børne og Ungdomshus	-	-	-	-	-	-	Aflæsninger mangler
515.203 Fritidshjemmet Lejerbo	-	-	-	-	-	-	Aflæsninger mangler
515.204 Fritidshjemmet Egevolden	-	-	-	-	-	-	Aflæsninger mangler
515.205 Fritidshjemmet Immerkær	-	-	-	-	-	-	Aflæsninger mangler
515.206 Fritidshjemmet Rosenhøj	-	-	-	-	-	-	Aflæsninger mangler
515.207 Fritidshjemmet Ærtebjerg	-	-	-	-	-	-	Aflæsninger mangler
<b>Klubber og andre socialpædagogiske funktioner</b>	<b>6.066</b>	<b>6.365</b>	<b>6.433</b>	<b>6.692</b>	<b>4</b>	<b>4,0%</b>	
516.001 Byggeren Hvidovregade	6.066	6.365	6.433	6.692	23	4,0%	
516.201 Byggepladsen Regnbuen	-						Aflæsninger mangler
516.202 Danalund Ungdomshus	-						Aflæsninger mangler

<b>EL-FORBRUG</b>	Budget 2010 (kWh)	Forbrug 2008 (kWh)	Forbrug 2009 (kWh)	Forbrug 2010 (kWh)	Nøgletal 2010 (kWh/m <sup>2</sup> )	Forbrug 2010 i ft. 2009	Bemærkninger
<b>Social- &amp; Sundhedsforvaltningen</b>	<b>2.165.272</b>	<b>2.421.145</b>	<b>2.547.052</b>	<b>2.536.624</b>	<b>353</b>	<b>-0,4%</b>	
<b>Kommunal tandpleje</b>	<b>82.229</b>	<b>81.577</b>	<b>78.170</b>	<b>119.863</b>	<b>38</b>	<b>53,3%</b>	
005.004 Tandklinik Frydenhøj Skolen	9.920	9.034	8.339	7.471	38	-10,4%	Fraflyttet i 2010
005.005 Tandklinik Avedøre Skole	9.929	8.960	8.759	8.606	39	-1,7%	Fraflyttet i 2011
005.006 Tandklinik Langhøjskolen	3.451	4.419	4.647	4.285	44	-7,8%	
005.007 Tandklinik Engstrandskolen	3.910	2.674	2.503	2.314	16	-7,6%	Fraflyttet i 2010
005.008 Tandklinik Gungehuskolen	5.588	4.534	4.099	-	-	-	Fraflyttet i 2011
005.009 Tandklinik Holmegårdsskolen	4.608	2.598	2.586	2.489	24	-3,8%	Fraflyttet i 2012
005.010 Tandklinik Risbjergskolen	2.673	7.172	6.524	3.319	33	-49,1%	Fraflyttet i 2013
005.011 Tandklinik Dansborgskolen	3.547	5.947	3.908	2.225	20	-43,1%	Fraflyttet i 2014
485.001 Tandklinik Præstemoseskolen	6.552	3.707	3.294	10.590	34	221,5%	Udvidet tandklinik
485.002 Tandklinikken Enghøj	32.051	32.532	33.511	78.564	97	134,4%	Udvidet tandklinik
485.003 Fælleskommunale tandreguleringsklinik, Enghøj	-	-	-	-	-	-	Endnu ikke taget i brug
<b>Legestuer</b>	<b>9.288</b>	<b>10.944</b>	<b>10.991</b>	<b>10.611</b>	<b>16</b>	<b>-3,5%</b>	
511.001 Legestuen Villa Valmuen	1.484	3.402	3.546	3.546	13	0,0%	
511.002 Legestuen Dansborg	2.153	2.457	2.365	1.985	12	-16,1%	
511.003 Legestuen Kirkebrohuse	1.252	3.400	3.400	3.400	24	0,0%	
511.004 Legestuen Papegøjen	4.399	1.685	1.680	1.680	16	0,0%	
<b>Vuggestuer</b>	<b>116.085</b>	<b>136.482</b>	<b>112.330</b>	<b>98.370</b>	<b>23</b>	<b>-12,4%</b>	
512.001 Baunevangens Vuggestue	21.467	15.402	12.914	12.809	24	-0,8%	
512.002 Vuggestuen Kærgården	25.984	40.640	35.604	26.679	44	-25,1%	Opretning ventilation
512.003 Vuggestuen Cirkusgrunden	20.486	24.868	20.631	14.421	18	-30,1%	
512.004 Vuggestuen Rønnebærhuset	26.030	32.943	21.601	21.896	28	1,4%	
512.005 Vuggestuen Bulderby	22.118	22.629	21.580	22.565	49	4,6%	
512.201 Vuggestuen Kastanjehuset	-	-	-	-	-	-	Aflæsninger mangler
512.202 Vuggestuen Rosenhøj	-	-	-	-	-	-	Aflæsninger mangler
<b>Børnehaver</b>	<b>43.790</b>	<b>44.448</b>	<b>40.690</b>	<b>39.880</b>	<b>10</b>	<b>-2,0%</b>	
513.001 Baunevangens Børnehave	17.258	12.382	12.060	11.963	21	-0,8%	
513.003 Sognegårdens Børnehave	14.494	11.281	10.237	9.889	11	-3,4%	
513.005 Børnehaven Myretuen	12.038	12.624	9.931	9.947	20	0,2%	
513.201 Børnehavehuset Hvidovregade 47	-	8.161	8.462	8.081	24	-4,5%	
513.202 Børnehaven Rosenhøj	-	-	-	-	-	-	
513.203 Børnehavehuset Lodsvej 64	-	-	-	-	-	-	Aflæsninger mangler
513.204 Rebæk Søpark Børnehave	-	-	-	-	-	-	Aflæsninger mangler
513.205 Bredalsparkens Børnehave	-	-	-	-	-	-	Aflæsninger mangler
513.206 Strandmarkens Børnehave	-	-	-	-	-	-	Aflæsninger mangler
513.207 Børnehavehuset Brostykkevej 23	-	-	-	-	-	-	Aflæsninger mangler

EL-FORBRUG	Budget 2010 (kWh)	Forbrug 2008 (kWh)	Forbrug 2009 (kWh)	Forbrug 2010 (kWh)	Nøgletal 2010 (kWh/m <sup>2</sup> )	Forbrug 2010 i ft. 2009	Bemærkninger
<b>Integrerede daginstitutioner</b>	<b>607.350</b>	<b>496.278</b>	<b>469.752</b>	<b>480.516</b>	<b>24</b>	<b>2,3%</b>	
514.001 Børnehuset Viben	34.381	15.339	13.143	15.485	40	17,8%	
514.002 Børnehuset Solsikken	35.503	7.638	7.740	7.776	20	0,5%	Tidligere Børnehuset Mågen
514.003 Børneinstitutionen Frydenhøj	29.555	35.212	40.616	34.125	26	-16,0%	
514.004 Børneinstitutionen Vedbyholm	24.030	21.406	22.228	20.806	33	-6,4%	
514.005 Børneinstitutionen Søstjernen	15.797	16.158	15.782	16.388	25	3,8%	
514.006 Børneinstitutionen Krebsen	17.630	22.971	22.369	21.910	33	-2,1%	
514.007 Børnehuset Stenen	36.787	33.193	32.075	40.256	51	25,5%	Ventilation delvist ude af drift i 2009
514.008 Børneinstitutionen Nymarken	20.631	9.337	8.869	8.594	13	-3,1%	
514.009 Børnehuset Humlebien	33.348	36.659	26.782	25.174	32	-6,0%	
514.010 Børneinstitutionen Kirsebærhuset	31.800	26.177	24.051	23.125	32	-3,9%	
514.012 Børnehuset Krogen	34.541	26.161	25.634	25.389	32	-1,0%	
514.012 Børneinstitutionen Pindsvinet	31.163	36.031	23.884	23.964	46	0,3%	Slukke for el til varmtvandsbeholder i vinterperioden
514.013 Børneinstitutionen Haren	51.433	56.169	56.281	58.624	101	4,2%	Ændret ventilation fra el- til fjernvarmepvarmning
514.014 Børnehuset Æblehaven	24.216	28.627	28.860	35.085	34	21,6%	
514.015 Børneinstitutionen Kernehuset	9.670	8.289	7.731	7.788	22	0,7%	
514.016 Børnehuset Mælkebøtten	19.551	13.372	12.513	11.570	20	-7,5%	
514.017 Børnehuset Tinsoldaten	23.055	24.423	23.116	22.379	36	-3,2%	
514.018 Børneinstitutionen Strandhuset	24.658	-	7.864	6.192	9	-21,3%	
514.020 Børnehuset Friheden	28.442	13.411	11.447	11.445	17	0,0%	
514.021 Trekløveren	47.816	43.779	37.329	40.687	35	9,0%	
514.022 Børneinstitutionen Enghøj-Svalen	33.343	7.334	6.114	7.346	4	20,2%	
514.201 Børneinstitutionen Solgården	-	-	-	-	-	-	Aflæsninger mangler
514.202 Egeveldens Børnehus	-	-	-	-	-	-	Aflæsninger mangler
514.203 Børnehuset Ærtebjerg	-	-	-	-	-	-	Aflæsninger mangler
514.204 Børnehuset Willer	-	14.592	15.324	16.408	12	7,1%	
<b>Forbyggende foranstaltninger for børn og unge</b>	<b>14.774</b>	<b>13.122</b>	<b>13.062</b>	<b>12.277</b>	<b>21</b>	<b>-6,0%</b>	
521.001 Sporet	6.736	4.500	4.500	4.500	15	0,0%	
521.002 Familiecenter Poppelgården	8.038	8.622	8.562	7.777	29	-9,2%	
<b>Døgninstitutioner for børn og unge</b>	<b>0</b>	<b>-</b>	<b>-</b>	<b>-</b>	<b>-</b>	<b>-</b>	
523.001 Bo-fællesskabet X-house	-	-	-	-	-	-	Aflæsninger mangler
523.002 Ungekontakten Porten	-	-	-	-	-	-	Aflæsninger mangler
523.203 Hvidborg	-	-	-	-	-	-	Aflæsninger mangler
<b>Ældreboliger</b>	<b>615.807</b>	<b>765.522</b>	<b>886.732</b>	<b>925.271</b>	<b>64</b>	<b>4,3%</b>	
530.001 Plejecentret Krogstenshave, boliger	365.981	627.389	749.020	776.741	74	3,7%	
530.002 Strandmarkshave, boliger	214.514	97.445	99.224	99.506	25	0,3%	
530.003 Sønderkærhave ældreboliger afd. A-H	25.015	23.708	22.356	27.278	7	22,0%	
530.004 Sønderkærhave ældreboliger afd. K-L	10.297	16.980	16.132	21.746	13	34,8%	
530.005 Dybenkærshave, boliger	-	-	-	-	0	-	Endnu ikke taget i brug
<b>Pleje og omsorg m.v. af ældre og handikappede</b>	<b>303.640</b>	<b>577.238</b>	<b>652.430</b>	<b>556.089</b>	<b>67</b>	<b>-14,8%</b>	
532.001 Plejecentret Krogstenshave, servicearealer	134.178	264.296	315.535	284.381	74	-9,9%	
532.002 Strandmarkshave, servicearealer	169.462	312.942	336.895	271.708	85	-19,3%	Justering af ventilation
532.005 Dybenkærshave, servicearealer	-	-	-	-	0	-	Endnu ikke taget i brug

<b>EL-FORBRUG</b>	Budget 2010 (kWh)	Forbrug 2008 (kWh)	Forbrug 2009 (kWh)	Forbrug 2010 (kWh)	Nøgletal 2010 (kWh/m <sup>2</sup> )	Forbrug 2010 i ft. 2009	Bemærkninger
<b>Forbyggende indsats for ældre og handicappede</b>	<b>78.125</b>	<b>68.904</b>	<b>66.199</b>	<b>65.537</b>	<b>34</b>	<b>-1,0%</b>	
533.001 Dagcenter Hvidovre Enghavevej	2.895	5.054	4.688	4.040	13	-13,8%	
533.002 Aktivitetscentret	56.794	61.083	59.331	59.715	56	0,6%	
533.004 Huset	15.303	-	-	-	-	-	Aflæsninger mangler
533.005 Nordlyset	3.133	2.767	2.180	1.782	13	-18,3%	
533.006 Værestedet Holmelundsvej	-	-	-	-	-	-	Aflæsninger mangler
<b>Plejhjem og beskyttede boliger</b>	<b>194.207</b>	<b>197.778</b>	<b>194.507</b>	<b>205.955</b>	<b>49</b>	<b>5,9%</b>	
534.002 Plejehjemmet Svendbjerghave	194.207	197.778	194.507	205.955	60	5,9%	
534.003 Bofællesskabet Torndalshave	-	-	-	-	-	-	Aflæsninger mangler
<b>Hjælpe midler</b>	<b>28.465</b>	<b>-</b>	<b>-</b>	<b>-</b>	<b>-</b>	<b>-</b>	
535.001 Hjælpe middeledepotet	28.465	-	-	-	-	-	
<b>Botilbud for længerevarende ophold</b>	<b>20.502</b>	<b>-</b>	<b>-</b>	<b>-</b>	<b>-</b>	<b>-</b>	
550.001 Bofællesskabet. Gl. Køge Landevej	-	-	-	-	-	-	Aflæsninger mangler
550.002 Bofællesskabet i Hvidovregade	14.982	-	-	-	-	-	Aflæsninger mangler
550.003 Holmelundsvej 1-7	5.520	-	-	-	-	-	Aflæsninger mangler
<b>Botilbud for imidlertidigt ophold</b>	<b>-</b>	<b>-</b>	<b>-</b>	<b>-</b>	<b>-</b>	<b>-</b>	
552.001 BBR 25, Kvarterbygning 4, Retræten	-	-	-	-	-	-	Aflæsninger mangler
<b>Revalidering, beskyttet beskæftigelse</b>	<b>-</b>	<b>-</b>	<b>-</b>	<b>-</b>	<b>-</b>	<b>-</b>	
559.001 Samleren, distriktspsykiatrisk tilbud	-	-	-	-	-	-	Aflæsninger mangler
<b>Øvrige sociale formål</b>	<b>-</b>	<b>-</b>	<b>-</b>	<b>-</b>	<b>-</b>	<b>-</b>	
599.001 Skurvogn ved Frihedens Station	-	-	-	6.905	173	-	
<b>Adminstrationsbygninger</b>	<b>51.010</b>	<b>28.852</b>	<b>22.189</b>	<b>22.255</b>	<b>8</b>	<b>0,3%</b>	
650.003 Hjemmepleje distrikt Syd & Midt	7.095	14.523	7.899	7.965	39	0,8%	
650.006 Hjemmepleje distrikt Nord	11.460	14.329	14.290	14.290	71	0,0%	
650.007 Dagplejekontoret	-	-	-	-	-	-	Aflæsninger mangler
650.009 Døgnplejen mv.	32.455	-	-	-	-	-	Aflæsninger mangler
<b>Arbejdsmarkedsforvaltningen</b>	<b>80.536</b>	<b>86.041</b>	<b>71.914</b>	<b>88.696</b>	<b>24</b>	<b>23,3%</b>	
<b>Beskæftigelsesordninger</b>	<b>80.536</b>	<b>86.041</b>	<b>71.914</b>	<b>88.696</b>	<b>24</b>	<b>23,3%</b>	
598.001 Frandsens Gartneri	-	86.041	66.241	88.696	161	33,9%	
598.002 Kommunal Service Poppelgården	-	-	-	-	-	-	Aflæsninger mangler
598.003 BBR 24, Kvarterbygning 3	-	-	-	-	-	-	Aflæsninger mangler
598.004 BBR 59, Kvarterbygning 5, Belægningen	-	-	-	-	-	-	Aflæsninger mangler
598.007 Ungeindsatsen Hvidovrevej 510	-	-	5.673	-	-	-	Aflæsninger mangler
598.008 AT Teamet	11.144	-	-	-	-	-	Aflæsninger mangler
598.009 Bibliotekscafeen	31.076	-	-	-	-	-	
598.010 Multicafeen	38.316	-	-	-	-	-	
<b>Teknisk Forvaltning</b>	<b>97.823</b>	<b>200.223</b>	<b>171.884</b>	<b>171.776</b>	<b>31</b>	<b>-0,1%</b>	
<b>Driftsbygninger og -pladser</b>	<b>97.823</b>	<b>200.223</b>	<b>171.884</b>	<b>171.776</b>	<b>31</b>	<b>-0,1%</b>	
205.001 Materielgården	97.823	195.477	167.055	160.165	30	-4,1%	Renovering af belysningsanlæg
205.002 Rebæk Allé 24, frokostrum	-	-	-	-	-	-	
205.003 Vagt- og sikringskorpset	-	4.746	4.829	11.611	105	140,4%	

<b>EL-FORBRUG</b>	<b>Budget 2010 (kWh)</b>	<b>Forbrug 2008 (kWh)</b>	<b>Forbrug 2009 (kWh)</b>	<b>Forbrug 2010 (kWh)</b>	<b>Nøgletal 2010 (kWh/m<sup>2</sup>)</b>	<b>Forbrug 2010 i ft. 2009</b>	<b>Bemærkninger</b>
<b>Centralforvaltningen</b>	<b>1.140.551</b>	<b>1.385.977</b>	<b>1.330.701</b>	<b>1.277.053</b>	<b>55</b>	<b>-4,0%</b>	
<b>Udlejningsejendomme</b>	<b>11.882</b>	<b>68.395</b>	<b>68.715</b>	<b>63.723</b>	<b>9</b>	<b>-7,3%</b>	
011.005 Beboelse Hvidovrevej 138	-	-	-	-	-	-	Aflæsninger mangler
011.006 Politistationen	-	68.395	68.715	63.723	26	-7,3%	
011.007 BBR 1-2, Portnerhus + udhus	-	-	-	-	-	-	Aflæsninger mangler
011.008 BBR 3, Vagtbygning	-	-	-	-	-	-	Aflæsninger mangler
011.009 BBR 6, Messen	-	-	-	-	-	-	Aflæsninger mangler
011.010 BBR 11, Sprøjtehus/vognport	-	-	-	-	-	-	Aflæsninger mangler
011.011 BBR 31, Fægtesal og gymnastiksal	-	-	-	-	-	-	Aflæsninger mangler
011.012 BBR 8, Smedjen	11.882	-	-	-	-	-	Aflæsninger mangler
011.015 Stevnsbogård Hestepension	-	-	-	-	-	-	Aflæsninger mangler
011.016 Bolig, Stevnsbogård	-	-	-	-	-	-	Aflæsninger mangler
<b>Adminstrationsbygninger</b>	<b>1.128.669</b>	<b>1.317.582</b>	<b>1.261.986</b>	<b>1.213.330</b>	<b>77</b>	<b>-3,9%</b>	
650.001 Rådhusgrunden	991.685	1.004.200	991.685	982.625	79	-0,9%	
650.002 Multihuset, Teknisk Forvaltning	136.984	313.382	270.301	230.705	70	-14,6%	Ventilation behovstyret (frekvensomformer)

<b>VARMEFORBRUG</b>	Budget 2010 (kWh)	Forbrug 2008 (kWh)	Forbrug 2009 (kWh)	Forbrug 2010 (kWh)	Nøgletal 2010 (kWh/m <sup>2</sup> )	Forbrug 2010 i ft. 2009	Bemærkninger
<b>Hvidovre Kommunes bygninger i alt</b>	35.564.217	34.870.579	33.737.801	31.935.489	106	-5,3%	
<b>Skole- &amp; Kulturforvaltningen</b>	25.631.274	24.824.682	23.856.367	22.465.200	117	-5,8%	
<b>Idræts- &amp; svømmehaller</b>	6.492.467	6.655.984	6.611.117	6.117.172	148	-7,5%	
031.002 Hvidovre Stadion	1.373.137	1.121.967	798.228	733.689	104	-8,1%	
031.003 Avedøre Stadion	266.877	275.558	215.222	144.706	137	-32,8%	Ny varmeinstallation: en gasdrevet varmepumpe
031.004 Frihedens Idrætscenter	2.193.473	2.073.237	2.024.252	1.901.037	129	-6,1%	
031.005 Avedøre Idrætscenter	1.339.346	1.533.762	1.530.201	1.554.101	230	1,6%	
031.006 Dansborghallen	343.833	326.175	519.217	407.650	146	-21,5%	Renovering af ventilationsspjæld
031.007 Frydenhøjhallen	544.163	278.934	326.812	311.660	86	-4,6%	Justering af CTS-anlæg
031.008 Holmegårdshallen	210.079	202.447	193.054	187.457	113	-2,9%	
031.009 Præstemosehallen	172.131	190.696	202.077	174.581	143	-13,6%	Nyt ventilationsanlæg med varmegenvinding
031.010 Hvidovre Friluftsbad	49.428	418.874	526.926	492.217	1.015	-6,6%	
031.011 Petanquebanen	-	-	-	-	-	-	Aflæsninger mangler
031.012 HBC hallen	-	234.334	234.334	234.334	130	-23,6%	
<b>Andre Fritidsfaciliteter</b>	2.331.491	2.053.807	1.896.258	2.009.971	172	6,0%	
035.001 Risbjerggård	185.361	202.536	195.339	181.280	183	-7,2%	
035.002 Foreningsejendom, Avedøre Tværvvej 15	61.457	222.163	111.608	61.644	207	-44,8%	
035.003 Foreningsejendom, Næsborgvej 92	46.924	48.112	40.279	40.083	255	-0,5%	
035.004 Foreningsejendom, Byvej 58	50.515	35.725	39.470	46.675	152	18,3%	
035.005 Foreningslokaler, M. Bechs Allé 8	19.603	18.027	19.708	13.022	34	-33,9%	
035.006 Foreningslokaler, Høvedstensvej 50	28.057	30.000	31.061	35.438	102	14,1%	Forbrug 2008 skønnet
035.008 Foreningsejendom, Avedøre Tværvvej 1	35.160	36.349	34.985	30.766	137	-12,1%	
035.009 Stevnsbogård							
035.010 Strandmarkens Fritidscenter	1.492.888	1.190.875	1.161.436	1.034.725	202	-10,9%	
035.011 Foreningsejendom, Byvej 78	78.523	67.481	74.123	81.899	280	10,5%	
035.012 Foreningsejendom, Byvej 56	109.049	133.967	110.132	103.719	210	-5,8%	
035.013 Foreningsejendom, Risbjergvej 20 A	27.777	-	-	-	-	-	
035.014 Hvidovre/Avedøre Rideskole	23.725	28.065	40.151	35.789	99	-10,9%	
035.015 Foreningsejendom Rosenhøj Klubhus	12.682	12.951	9.712	11.079	69	14,1%	
035.016 Foreningsejendom Biblioteksvej 60	13.515	-	-	-	-	-	
035.017 Aktivitetshuset "Lille Friheden"	-	-	-	-	-	-	Aflæsninger mangler
035.018 Spejderhytte Byvej 80	-	-	-	-	-	-	Aflæsninger mangler
035.019 Lærerforeningen	-	27.556	28.254	21.119	158	-25,3%	

<b>VARMEFORBRUG</b>	Budget 2010 (kWh)	Forbrug 2008 (kWh)	Forbrug 2009 (kWh)	Forbrug 2010 (kWh)	Nøgletal 2010 (kWh/m <sup>2</sup> )	Forbrug 2010 i ft. 2009	Bemærkninger
<b>Folkeskoler</b>	<b>13.509.434</b>	<b>13.350.762</b>	<b>12.487.664</b>	<b>11.752.697</b>	<b>118</b>	<b>-5,9%</b>	
301.001 Avedøre Skole	1.023.682	1.296.864	1.349.779	1.262.143	114	-6,5%	Renovering af opvarmingsventilation omklædning x 3
301.002 Dansborgskolen	787.710	746.885	733.451	646.997	96	-11,8%	
301.003 Enghøjskolen	339.001	334.726	382.126	374.660	51	-2,0%	
301.004 Frydenhøjskolen	1.429.243	820.673	778.005	841.310	108	8,1%	Justering i CTS-anlæg
301.005 Gungehuskolen	1.615.661	1.713.787	1.778.686	1.805.275	178	1,5%	Renovering varmeanlæg
301.006 Holmegårdsskolen	926.509	1.041.703	979.125	989.002	149	1,0%	
301.007 Langhøjskolen	2.115.153	2.569.380	2.283.105	1.826.883	131	-20,0%	Svømmehal lukket pga. renovering
301.008 Præstemoseskolen	1.427.623	1.342.574	1.209.793	1.148.917	155	-5,0%	
301.009 Risbjergskolen	992.992	1.333.852	1.180.383	1.002.091	99	-15,1%	Flot indsats af Teknisk serviceleder, justering af CTS-styring
301.010 Sønderkærskolen	1.350.952	1.290.065	969.119	1.073.852	117	10,8%	
301.011 Engstrandskolen	1.500.908	860.253	844.092	781.567	90	-7,4%	
<b>Feriekolonier</b>	<b>-</b>	<b>496.939</b>	<b>524.570</b>	<b>347.043</b>	<b>71</b>	<b>-33,8%</b>	
302.001 Skødshoved	-	160.019	139.204	179.524	135	29,0%	
302.002 Svejebak Færgegård	-	71.055	86.406	104.670	117	21,1%	
302.003 Vig Lyng	-	15.865	41.790	62.849	75	50,4%	
302.004 Marianelund	-	250.000	257.170	-	-	-	
302.005 Quark Centret	-	-	-	-	-	-	Aflæsninger mangler
<b>Folkebiblioteker</b>	<b>1.027.534</b>	<b>1.006.138</b>	<b>1.021.058</b>	<b>1.060.278</b>	<b>98</b>	<b>3,8%</b>	
350.001 Medborgerhuset	717.805	777.781	804.769	844.497	114	4,9%	
350.002 Avedøre Bibliotek	173.075	172.337	163.852	166.109	72	1,4%	
350.003 Frihedens Bibliotek	82.944	-	-	-	-	-	
350.004 Holmegård Bibliotek	53.710	56.020	52.437	49.672	119	-5,3%	
<b>Andre kulturelle opgaver</b>	<b>461.783</b>	<b>81.138</b>	<b>81.138</b>	<b>81.138</b>	<b>11</b>	<b>-17,6%</b>	
364.001 Rytterskolen	-	-	-	-	-	-	
364.002 BBR 18, Gymnastikhuset	-	-	-	-	-	-	
364.003 BBR 20, Varmecentral	-	-	-	-	-	-	Aflæsninger mangler
364.004 BBR 4, Bataillonsadministrationsbygning	-	-	-	-	-	-	Aflæsninger mangler
364.005 BBR 5, Officersmessen	-	-	-	-	-	-	Aflæsninger mangler
364.006 BBR 7 A, Badeanstalten	-	34.854	34.854	34.854	323	-17,6%	Aflæsninger mangler
364.007 BBR 7 B, Varmecentral	-	-	-	-	-	-	
364.008 BBR 28, Auditoriet	-	46.284	46.284	46.284	69	-17,6%	Aflæsninger mangler
364.009 Selskabslokaler, Avedøre Skole	56.715	-	-	-	-	-	
364.010 Teater Vestvolden	184.662	-	-	-	-	-	
364.011 Musikskolen	212.557	-	-	-	-	-	
364.012 Billedskolen	7.849	-	-	-	-	-	
364.013 BuQuetten	-	-	-	-	-	-	
<b>Folkeoplysende Voksenundervisning</b>	<b>304.624</b>	<b>-</b>	<b>-</b>	<b>-</b>	<b>-</b>	<b>-</b>	
372.001 AOF Sprogcenter, Strandmarkens Fritidscenter	304.624	-	-	-	-	-	



<b>VARMEFORBRUG</b>	<b>Budget 2010 (kWh)</b>	<b>Forbrug 2008 (kWh)</b>	<b>Forbrug 2009 (kWh)</b>	<b>Forbrug 2010 (kWh)</b>	<b>Nøgletal 2010 (kWh/m<sup>2</sup>)</b>	<b>Forbrug 2010 i ft. 2009</b>	<b>Bemærkninger</b>
<b>Ungdomsskolevirksomhed</b>	<b>63.156</b>	<b>64.178</b>	<b>64.178</b>	<b>64.178</b>	<b>96</b>	<b>-7,7%</b>	
376.001 Ungdomsskolen	63.156	64.178	76.248	70.360	96	-7,7%	
<b>Fritidshjem</b>	<b>1.403.049</b>	<b>1.078.398</b>	<b>1.121.938</b>	<b>1.001.273</b>	<b>68</b>	<b>-10,8%</b>	
515.001 Baunevangens Fritidshjem & Klub	49.966	48.296	53.124	35.462	52	-33,2%	
515.002 Fritidshjemmet Strandhøjen	50.272	55.019	49.261	37.097	72	-24,7%	
515.003 Fritidshjemmet Engstrand	83.866	47.605	47.066	42.799	62	-9,1%	
515.004 Fritidshjemmet Holmegården	66.474	68.407	64.786	62.062	149	-4,2%	
515.005 Fritidscentret Enghøj	282.475	14.321	135.709	92.828	53	-31,6%	
515.006 Fritidshjemmet Alléen	38.693	29.861	26.626	22.608	27	-15,1%	
515.007 Fritidshjemmet Bjerget	51.389	45.102	40.843	33.912	59	-17,0%	
515.008 Fritidshjemmet Langhøj	120.120	137.549	123.152	92.742	150	-24,7%	
515.009 Fritidshjemmet Ræven	40.550	50.000	52.231	52.231	132	0,0%	
515.010 Fritidshjemmet Stien	64.236	74.652	66.565	56.520	155	-15,1%	
515.011 Fritidshjemmet Præstemosen	71.711	54.836	49.802	46.020	94	-7,6%	
515.012 Fritidshjemmet Toftemosen	32.761	39.508	39.871	35.416	90	-11,2%	
515.013 Fritidshjemmet Dansborg	55.247	47.382	30.843	27.924	62	-9,5%	
515.014 Fritidshjemmet Tusindfryd & klub	68.031	59.943	65.072	89.138	107	37,0%	Klimastat defekt
515.015 Fritidshjemmet Atlantic	124.634	129.855	135.797	141.023	171	3,8%	
515.016 Fritidshjemmet Trankebar	41.435	35.536	23.132	20.943	56	-9,5%	
515.017 Fritidshjemmet Simonshøj	78.245	64.827	63.665	58.321	140	-8,4%	
516.018 Bredalparkens Fritidscenter	82.944	-	-	-	-	-	
515.201 Femagervejens Fritidscenter	-	75699	54393	54227	180	-0,3%	
515.202 Køgevejens Børne og Ungdomshus	-	-	-	-	-	-	Aflæsninger mangler
515.203 Fritidshjemmet Lejerbo	-	-	-	-	-	-	Aflæsninger mangler
515.204 Fritidshjemmet Egevolden	-	-	-	-	-	-	Aflæsninger mangler
515.205 Fritidshjemmet Immerkær	-	-	-	-	-	-	Aflæsninger mangler
515.206 Fritidshjemmet Rosenhøj	-	-	-	-	-	-	Aflæsninger mangler
515.207 Fritidshjemmet Ærtebjerg	-	-	-	-	-	-	Aflæsninger mangler
<b>Klubber og andre socialpædagogiske funktioner</b>	<b>37.736</b>	<b>37.338</b>	<b>38.137</b>	<b>41.030</b>	<b>22</b>	<b>7,6%</b>	
516.001 Byggeren Hvidovregade	37.736	37.338	38.137	41.030	139	7,6%	
516.201 Byggepladsen Regnbuen	-	-	-	-	-	-	Aflæsninger mangler
516.202 Danalund Ungdomshus	-	-	-	-	-	-	Aflæsninger mangler

<b>VARMEFORBRUG</b>	<b>Budget 2010 (kWh)</b>	<b>Forbrug 2008 (kWh)</b>	<b>Forbrug 2009 (kWh)</b>	<b>Forbrug 2010 (kWh)</b>	<b>Nøgletal 2010 (kWh/m<sup>2</sup>)</b>	<b>Forbrug 2010 i ft. 2009</b>	<b>Bemærkninger</b>
<b>Social- &amp; Sundhedsforvaltningen</b>	<b>7.387.621</b>	<b>7.041.520</b>	<b>7.115.908</b>	<b>6.882.027</b>	<b>86</b>	<b>-3,3%</b>	
<b>Kommunal tandpleje</b>	<b>252.783</b>	<b>254.001</b>	<b>241.440</b>	<b>180.628</b>	<b>58</b>	<b>-25,2%</b>	
005.004 Tandklinik Frydenhøj Skolen	22.402	13.410	12.874	14.037	71	9,0%	Fraflyttet i 2011
005.005 Tandklinik Avedøre Skole	23.135	52.000	52.077	45.375	206	-12,9%	Fraflyttet i 2012
005.006 Tandklinik Langhøjskolen	24.007	27.463	24.610	18.564	229	-24,6%	
005.007 Tandklinik Engstrandskolen	21.842	9.505	9.405	8.568	58	-8,9%	Fraflyttet i 2011
005.008 Tandklinik Gungehuskolen	35.584	37.039	38.767	40.325	265	4,0%	Fraflyttet i 2012
005.009 Tandklinik Holmegårdsskolen	13.285	13.658	12.946	12.424	119	-4,0%	Fraflyttet i 2013
005.010 Tandklinik Risbjergskolen	12.838	14.905	13.302	11.315	112	-14,9%	Fraflyttet i 2014
005.011 Tandklinik Dansborgskolen	13.802	11.825	7.704	6.988	62	-9,3%	Fraflyttet i 2015
485.001 Tandklinik Præstemoseskolen	29.641	27.371	24.880	23.032	74	-7,4%	Udvidet tandklinik
485.002 Tandklinikken Enghøj	56.247	46.825	44.875	-	-	0,0%	Udvidet tandklinik
485.003 Fælleskommunale tandreguleringsklinik, Enghøj	-	-	-	-	-	-	Endnu ikke taget i brug
<b>Legestuer</b>	<b>59.739</b>	<b>65.463</b>	<b>67.148</b>	<b>59.993</b>	<b>97</b>	<b>-10,7%</b>	
511.001 Legestuen Villa Valmuen	22.189	53.618	59.437	53.012	225	-10,8%	
511.002 Legestuen Dansborg	15.432	11.845	7.711	6.981	53	-9,5%	
511.003 Legestuen Kirkebrohuse	11.059	-	-	-	-	-	
511.004 Legestuen Papegøjen	11.059	-	-	-	-	-	
<b>Vuggestuer</b>	<b>409.235</b>	<b>530.311</b>	<b>485.641</b>	<b>362.029</b>	<b>99</b>	<b>-25,5%</b>	
512.001 Baunevangens Vuggestue	113.838	111.000	123.072	86.287	159	-29,9%	
512.002 Vuggestuen Kærgården	113.623	145.307	137.374	89.890	157	-34,6%	Opretning ventilation
512.003 Vuggestuen Cirkusgrunden	86.029	102.869	80.275	60.297	118	-24,9%	
512.004 Vuggestuen Rønnebærhuset	95.745	108.374	82.399	69.853	118	-15,2%	Renovering varmeanlæg
512.005 Vuggestuen Bulderby	-	62.761	62.521	55.702	134	-10,9%	
512.201 Vuggestuen Kastanjehuset	-	-	-	-	-	-	Aflæsninger mangler
512.202 Vuggestuen Rosenhøj	-	-	-	-	-	-	Aflæsninger mangler
<b>Børnehaver</b>	<b>249.344</b>	<b>263.924</b>	<b>289.120</b>	<b>274.058</b>	<b>77</b>	<b>-5,2%</b>	
513.001 Baunevangens Børnehave	94.381	89.921	99.461	66.729	113	-32,9%	
513.003 Sognegårdens Børnehave	76.276	75.000	84.426	95.853	136	13,5%	
513.005 Børnehaven Myretuen	78.687	71.989	74.767	89.243	227	19,4%	
513.201 Børnehavehuset Hvidovregade 47	-	27.014	30.466	22.233	162	-27,0%	Renoveret klimastat - ny udeføler
513.202 Børnehaven Rosenhøj	-	-	-	-	-	-	Aflæsninger mangler
513.203 Børnehavehuset Lodsvej 64	-	-	-	-	-	-	Aflæsninger mangler
513.204 Rebæk Søpark Børnehave	-	-	-	-	-	-	Aflæsninger mangler
513.205 Bredalsparkens Børnehave	-	-	-	-	-	-	Aflæsninger mangler
513.206 Strandmarkens Børnehave	-	-	-	-	-	-	Aflæsninger mangler
513.207 Børnehavehuset Brostykkevej 23	-	-	-	-	-	-	Aflæsninger mangler

<b>VARMEFORBRUG</b>	<b>Budget 2010 (kWh)</b>	<b>Forbrug 2008 (kWh)</b>	<b>Forbrug 2009 (kWh)</b>	<b>Forbrug 2010 (kWh)</b>	<b>Nøgletal 2010 (kWh/m<sup>2</sup>)</b>	<b>Forbrug 2010 i ft. 2009</b>	<b>Bemærkninger</b>
<b>Integrerede daginstitutioner</b>	<b>2.158.266</b>	<b>1.450.750</b>	<b>1.440.131</b>	<b>1.370.106</b>	<b>75</b>	<b>-4,9%</b>	
514.001 Børnehuset Viben	108.271	94.861	68.903	81.124	207	17,7%	
514.002 Børnehuset Solsikken	89.096	52.548	71.401	71.000	182	-0,6%	Tidligere Børnehuset Mågen
514.003 Børneinstitutionen Frydenhøj	220.662	229.730	167.388	177.571	154	6,1%	
514.004 Børneinstitutionen Vedbyholm	76.171	75.024	80.023	72.994	135	-8,8%	
514.005 Børneinstitutionen Søstjernen	73.664	96.766	89.654	55.506	104	-38,1%	
514.006 Børneinstitutionen Krebsen	53.097	89.309	89.741	65.514	123	-27,0%	
514.007 Børnehuset Stenen	89.503	91.688	91.278	78.311	133	-14,2%	Renovering af varmeanlæg
514.008 Børneinstitutionen Nymarken	82.463	81.809	78.564	82.701	148	5,3%	
514.009 Børnehuset Humlebien	117.412	118.141	82.509	74.228	126	-10,0%	Renovering af varmeanlæg
514.010 Børneinstitutionen Kirsebærhuset	114.408	110.595	111.342	109.898	181	-1,3%	Ny klimastat
514.012 Børnehuset Krogen	93.355	90.567	81.246	71.991	122	-11,4%	Renovering af varmeanlæg
514.012 Børneinstitutionen Pindsvinet	41.910	42.721	44.973	42.262	112	-6,0%	
514.013 Børneinstitutionen Haren	37.765	34.342	35.815	40.605	115	13,4%	Ændret ventilation fra el- til fjernvarmeopvarmning
514.014 Børnehuset Æblehaven	127.194	125.000	140.710	165.830	162	17,9%	
514.015 Børneinstitutionen Kernehuset	51.911	-	-	-	-	-	
514.016 Børnehuset Mælkebøtten	93.082	47.605	47.066	42.799	72	-9,1%	
514.017 Børnehuset Tinsoldaten	83.226	70.044	63.559	66.917	108	5,3%	
514.018 Børneinstitutionen Strandhuset	95.172	-	95.959	70.855	101	-26,2%	Indreguleret varmeanlæg
514.020 Børnehuset Friheden	172.063	-	-	-	-	-	
514.021 Trekloveren	154.995	179.065	179.178	170.227	100	-5,0%	Renovering af varmeanlæg
514.022 Børneinstitutionen Enghøj-Svalen	182.846	54.177	43.715	29.854	-	-31,7%	
514.201 Børneinstitutionen Solgården	-	-	-	-	-	-	- Aflæsninger mangler
514.202 Ege voldens Børnehus	-	-	-	-	-	-	- Aflæsninger mangler
514.203 Børnehuset Ærtebjerg	-	-	-	-	-	-	- Aflæsninger mangler
<b>Forbyggende foranstaltninger for børn og unge</b>	<b>38.285</b>	<b>69.397</b>	<b>61.978</b>	<b>75.137</b>	<b>130</b>	<b>21,2%</b>	
521.001 Sporet	25.587	25.000	25.000	25.000	81	0,0%	Forbrug skønnet
521.002 Familiecenter Poppelgården	12.698	44.397	36.978	50.137	186	35,6%	
<b>Døgninstitutioner for børn og unge</b>	<b>-</b>	<b>-</b>	<b>-</b>	<b>-</b>	<b>-</b>	<b>-</b>	
523.001 Bo-fællesskabet X-house	-	-	-	-	-	-	- Aflæsninger mangler
523.002 Ungekontakten Porten	-	-	-	-	-	-	- Aflæsninger mangler
523.203 Hvidborg	-	-	-	-	-	-	- Aflæsninger mangler
<b>Ældreboliger</b>	<b>2.154.508</b>	<b>2.201.597</b>	<b>2.267.153</b>	<b>2.353.031</b>	<b>89</b>	<b>3,8%</b>	
530.001 Plejecentret Krogstenshave, boliger	1.094.555	1.338.436	1.436.706	1.473.261	141	2,5%	
530.002 Strandmarkshave, boliger	423.072	149.211	169.128	184.550	46	9,1%	
530.003 Sønderkærhave ældreboliger afd. A-H	361.955	521.308	477.588	504.011	124	5,5%	
530.004 Sønderkærhave ældreboliger afd. K-L	274.926	192.642	183.731	191.209	62	4,1%	
530.005 Dybenkærshave, boliger	-	-	-	-	-	-	- Endnu ikke taget i brug

<b>VARMEFORBRUG</b>	Budget 2010 (kWh)	Forbrug 2008 (kWh)	Forbrug 2009 (kWh)	Forbrug 2010 (kWh)	Nøgletal 2010 (kWh/m <sup>2</sup> )	Forbrug 2010 i ft. 2009	Bemærkninger
<b>Pleje og omsorg m.v. af ældre og handicappede</b>	<b>735.861</b>	<b>1.092.760</b>	<b>1.235.873</b>	<b>1.233.510</b>	<b>170</b>	<b>-0,2%</b>	
532.001 Plejecentret Krogstenshave, servicearealer	400.739	490.029	514.231	539.390	141	4,9%	
532.002 Strandmarkshave, servicearealer	335.122	602.731	721.642	694.120	327	-3,8%	
532.005 Dybenkærshave, servicearealer	-	-	-	-	-	-	- Endnu ikke taget i brug
<b>Forbyggende indsats for ældre og handicappede</b>	<b>280.196</b>	<b>283.864</b>	<b>204.503</b>	<b>263.329</b>	<b>149</b>	<b>28,8%</b>	
533.001 Dagcenter Hvidovre Enghavevej	47.143	48.499	49.172	43.813	145	-10,9%	
533.002 Aktivitetscentret	127.255	194.499	121.607	174.516	181	43,5%	
533.004 Huset	61.288	-	-	-	-	-	-
533.005 Nordlyset	44.510	40.866	33.724	45.000	319	33,4%	
533.006 Værestedet Holmelundsvej	-	-	-	-	-	-	- Aflæsninger mangler
<b>Plejhjem og beskyttede boliger</b>	<b>655.850</b>	<b>767.421</b>	<b>765.919</b>	<b>658.791</b>	<b>148</b>	<b>-14,0%</b>	
534.002 Plejhjemmet Svendbjerghave	655.850	767.421	765.919	658.791	177	-14,0%	
534.003 Bofællesskabet Torndalshave	-	-	-	0	0	0,0%	Aflæsninger mangler
<b>Hjælpe midler</b>	<b>70.816</b>	<b>-</b>	<b>-</b>	<b>-</b>	<b>-</b>	<b>-</b>	
535.001 Hjælpe middeledepotet	70.816	-	-	-	-	-	-
<b>Botilbud for længerevarende ophold</b>	<b>66.690</b>	<b>-</b>	<b>-</b>	<b>-</b>	<b>-</b>	<b>-</b>	
550.001 Bofællesskabet. Gl. Køge Landevej	-	-	-	-	-	-	- Aflæsninger mangler
550.002 Bofællesskabet i Hvidovregade	48.735	-	-	-	-	-	- Aflæsninger mangler
550.003 Holmelundsvej 1-7	17.955	-	-	-	-	-	- Aflæsninger mangler
<b>Botilbud for imidlertidigt ophold</b>	<b>-</b>	<b>-</b>	<b>-</b>	<b>-</b>	<b>-</b>	<b>-</b>	
552.001 BBR 25, Kvarterbygning 4, Retræten	-	-	-	-	-	-	- Aflæsninger mangler
<b>Revalidering, beskyttet beskæftigelse</b>	<b>-</b>	<b>-</b>	<b>-</b>	<b>-</b>	<b>-</b>	<b>-</b>	
559.001 Samleren, distriktspsykiatrisk tilbud	-	-	-	-	-	-	- Aflæsninger mangler
<b>Øvrige sociale formål</b>	<b>-</b>	<b>-</b>	<b>-</b>	<b>-</b>	<b>-</b>	<b>-</b>	
599.001 Skurvogn ved Frihedens Station	-	-	-	-	-	-	-
<b>Adminstrationsbygninger</b>	<b>256.048</b>	<b>62.032</b>	<b>57.002</b>	<b>51.415</b>	<b>20</b>	<b>-9,8%</b>	
650.003 Hjemmepleje distrikt Syd & Midt	27.820	25.729	15.479	13.831	68	-10,6%	
650.006 Hjemmepleje distrikt Nord	27.585	36.303	41.523	37.584	143	-9,5%	
650.007 Daglejekontoret	-	-	-	-	-	-	- Aflæsninger mangler
650.009 Døgnplejen mv.	200.643	-	-	-	-	-	- Aflæsninger mangler
<b>Arbejdsmarkedsforvaltningen</b>	<b>150.551</b>	<b>28.992</b>	<b>-</b>	<b>-</b>	<b>-</b>	<b>-</b>	
<b>Beskæftigelsesordninger</b>	<b>150.551</b>	<b>28.992</b>	<b>-</b>	<b>-</b>	<b>-</b>	<b>-</b>	
598.001 Frandsens Gartneri	-	-	-	-	-	-	-
598.002 Kommunal Service Poppelgården	-	-	-	-	-	-	- Aflæsninger mangler
598.003 BBR 24, Kvarterbygning 3	-	-	-	-	-	-	- Aflæsninger mangler
598.004 BBR 59, Kvarterbygning 5, Belægningen	-	-	-	-	-	-	- Aflæsninger mangler
598.007 Ungeindsatsen Hvidovrevej 510	-	-	-	-	-	-	- Aflæsninger mangler
598.008 AT Teamet	28.412	28.992	-	-	-	-	- Aflæsninger mangler
598.009 Bibliotekscafeen	26.817	-	-	-	-	-	-
598.010 Multicafeen	95.322	-	-	-	-	-	-

<b>VARMEFORBRUG</b>	<b>Budget 2010 (kWh)</b>	<b>Forbrug 2008 (kWh)</b>	<b>Forbrug 2009 (kWh)</b>	<b>Forbrug 2010 (kWh)</b>	<b>Nøgletal 2010 (kWh/m<sup>2</sup>)</b>	<b>Forbrug 2010 i ft. 2009</b>	<b>Bemærkninger</b>
<b>Teknisk Forvaltning</b>	<b>862.734</b>	<b>719.265</b>	<b>631.282</b>	<b>558.340</b>	<b>92</b>	<b>-11,6%</b>	
<b>Driftsbygninger og -pladser</b>	<b>862.734</b>	<b>719.265</b>	<b>631.282</b>	<b>558.340</b>	<b>92</b>	<b>-11,6%</b>	
205.001 Materielgården	862.734	694.477	604.574	531.838	90	-12,0%	Renovering af varmeanlæg
205.002 Rebæk Allé 24, frokostrum	-	-	-	-	-	-	
205.003 Vagt- og sikringskorpset	-	24.788	26.708	26.502	239	-0,8%	
<b>Centralforvaltningen</b>	<b>1.532.037</b>	<b>2.256.120</b>	<b>2.134.244</b>	<b>2.029.922</b>	<b>97</b>	<b>-4,9%</b>	
<b>Udlejningsejendomme</b>	<b>33.810</b>	<b>-</b>	<b>-</b>	<b>-</b>	<b>-</b>	<b>-</b>	
011.005 Beboelse Hvidovrevej 138	-	-	-	-	-	-	Aflæsninger mangler
011.006 Politistationen	-	-	-	-	-	-	0,00
011.007 BBR 1-2, Portnerhus + udhus	-	-	-	-	-	-	Aflæsninger mangler
011.008 BBR 3, Vagtbygning	-	-	-	-	-	-	Aflæsninger mangler
011.009 BBR 6, Messen	-	-	-	-	-	-	Aflæsninger mangler
011.010 BBR 11, Sprøjtehus/vognport	-	-	-	-	-	-	Aflæsninger mangler
011.011 BBR 31, Fægtesal og gymnastiksal	-	-	-	-	-	-	Aflæsninger mangler
011.012 BBR 8, Smedjen	33.810	-	-	-	-	-	Aflæsninger mangler
011.015 Stevnsbogård Hestepension	-	-	-	-	-	-	Aflæsninger mangler
011.016 Bolig, Stevnsbogård	-	-	-	-	-	-	Aflæsninger mangler
<b>Adminstrationsbygninger</b>	<b>1.498.227</b>	<b>2.256.120</b>	<b>2.134.244</b>	<b>2.029.922</b>	<b>131</b>	<b>-4,9%</b>	
650.001 Rådhusgrunden	1.137.780	1.372.659	1.302.947	1.315.097	108	0,9%	
650.002 Multihuset, Teknisk Forvaltning	360.447	883.461	831.297	714.825	215	-14,0%	

<b>CO<sub>2</sub>-UDLEDNING</b> faktisk	<b>Udledning 2008 (kg)</b>	<b>Udledning 2009 (kg)</b>	<b>Udledning 2010 (kg)</b>	<b>Nøgletal 2010 (kg/m<sup>2</sup>)</b>	<b>Udledning 2010 i ft. 2009</b>	<b>Bemærkninger</b>
<b>Hvidovre Kommunes bygninger i alt</b>	<b>10.360.165</b>	<b>10.125.234</b>	<b>9.741.308</b>	<b>32</b>	<b>-3,8%</b>	0
<b>Skole- &amp; Kulturforvaltningen</b>	<b>7.034.539</b>	<b>6.818.694</b>	<b>6.465.167</b>	<b>32</b>	<b>-5,2%</b>	
<b>Idræts- &amp; svømmehaller</b>	<b>2.510.092</b>	<b>2.542.107</b>	<b>2.392.676</b>	<b>56</b>	<b>-5,9%</b>	
031.002 Hvidovre Stadion	305.218	249.525	238.748	32	-4,3%	Tre forskellige varmekilder. Hele CO <sub>2</sub> -udslippet er beregnet ud fra fjernvarme, da naturgas- og olie-andelene er små
031.003 Avedøre Stadion	105.974	94.997	76.141	67	-19,8%	
031.004 Frihedens Idrætscenter	1.228.683	1.277.242	1.209.083	82	-5,3%	
031.005 Avedøre Idrætscenter	413.642	412.353	400.320	59	-2,9%	
031.006 Dansborghallen	80.047	115.968	106.064	34	-8,5%	
031.007 Frydenhøjhallen	114.569	112.260	107.265	27	-4,4%	
031.008 Holmegårdshallen	60.014	58.005	57.172	34	-1,4%	
031.009 Præstemosehallen	58.974	62.579	58.008	47	-7,3%	
031.010 Hvidovre Friluftsbad	71.051	82.669	75.979	157	-8,1%	
031.011 Petanquebanen	-	-	-	-	-	Aflæsninger mangler
031.012 HBC hallen	71.919	76.510	63.895	0	49	
<b>Andre Fritidsfaciliteter</b>	<b>451.634</b>	<b>431.412</b>	<b>423.842</b>	<b>29</b>	<b>-1,8%</b>	
035.001 Risbjerggård	52.320	51.363	49.915	50	-2,8%	
035.002 Foreningsejendom, Avedøre Tværvvej 15	26.484	13.927	8.028	25	-42,4%	
035.003 Foreningsejendom, Næsborgvej 92	10.549	10.288	10.498	62	2,0%	
035.004 Foreningsejendom, Byvej 58	14.537	13.553	14.152	37	4,4%	
035.005 Foreningslokaler, M. Bechs Allé 8	3.203	4.357	3.657	10	-16,1%	
035.006 Foreningslokaler, Høvedstensvej 50	6.183	8.104	5.828	17	-28,1%	
035.008 Foreningsejendom, Avedøre Tværvvej 1	13.571	14.102	9.725	42	-31,0%	
035.009 Stevnsbogård	-					
035.010 Strandmarkens Fritidscenter	228.560	219.532	217.127	42	-1,1%	
035.011 Foreningsejendom, Byvej 78	14.772	17.043	18.740	54	10,0%	
035.012 Foreningsejendom, Byvej 56	39.809	35.306	32.632	66	-7,6%	
035.013 Foreningsejendom, Risbjergvej 20 A	-	-	-	-	-	
035.014 Hvidovre/Avedøre Rideskole	34.263	36.894	41.941	15	13,7%	
035.015 Foreningsejendom Rosenhøj Klubhus	2.491	2.023	2.174	14	7,5%	
035.016 Foreningsejendom Biblioteksvej 60	-	-	5.307	60	-	
035.017 Aktivitetshuset "Lille Friheden"	-	-	-	-	-	
035.018 Spejderhytte Byvej 80	-	-	-	-	-	
035.019 Lærerforeningen	4.892	4.921	4.118	22	-16,3%	

<b>CO<sub>2</sub>-UDLEDNING</b> faktisk	<b>Udledning 2008 (kg)</b>	<b>Udledning 2009 (kg)</b>	<b>Udledning 2010 (kg)</b>	<b>Nøgletal 2010 (kg/m<sup>2</sup>)</b>	<b>Udledning 2010 i ft. 2009</b>	<b>Bemærkninger</b>
<b>Folkeskoler</b>	<b>3.002.223</b>	<b>2.789.325</b>	<b>2.639.953</b>	<b>25</b>	<b>-5,4%</b>	
301.001 Avedøre Skole	231.398	224.575	189.219	17	-15,7%	
301.002 Dansborgskolen	178.052	171.985	163.762	21	-4,8%	
301.003 Enghøjsskolen	98.806	106.602	102.166	14	-4,2%	
301.004 Frydenhøjsskolen	207.085	195.748	189.210	22	-3,3%	
301.005 Gungehussskolen	294.125	292.343	303.415	30	3,8%	
301.006 Holmegårdsskolen	298.956	284.680	291.660	39	2,5%	
301.007 Langhøjsskolen	686.720	637.798	531.824	38	-16,6%	
301.008 Præstemoseskolen	290.564	257.460	268.098	35	4,1%	
301.009 Risbjergskolen	259.836	214.980	186.303	18	-13,3%	
301.010 Sønderkærskolen	245.550	201.130	224.159	21	11,4%	
301.011 Engstrandsskolen	211.131	202.023	190.138	21	-5,9%	
<b>Feriekolonier</b>	<b>217.302</b>	<b>214.986</b>	<b>175.658</b>	<b>37</b>	<b>-18,3%</b>	
302.001 Skødshoved	57.236	49.691	60.143	51	21,0%	
302.002 Svejlbæk Færgesø	34.657	35.833	38.507	43	7,5%	
302.003 Vig Lyng	38.847	42.775	57.095	68	33,5%	
302.004 Marianelund	86.562	86.687	19.914	14	-77,0%	
302.005 Quark Centret	-	-	-	-	-	
<b>Folkebiblioteker</b>	<b>498.531</b>	<b>493.403</b>	<b>511.644</b>	<b>42</b>	<b>3,7%</b>	
350.001 Medborgerhuset	420.527	418.323	435.417	49	4,1%	
350.002 Avedøre Bibliotek	45.445	44.389	45.200	20	1,8%	
350.003 Frihedens Bibliotek	13.392	12.728	13.662	20	7,3%	
350.004 Holmegård Bibliotek	19.167	17.963	17.365	41	-3,3%	
<b>Andre kulturelle opgaver</b>	<b>21.970</b>	<b>21.595</b>	<b>19.027</b>	<b>4</b>	<b>-11,9%</b>	
364.001 Rytterskolen	-	-	-	-	-	
364.002 BBR 18, Gymnastikhuset	-	-	-	-	-	
364.003 BBR 20, Varmecentral	-	-	-	-	-	
364.004 BBR 4, Bataillonsadministrationsbygning	-	-	-	-	-	
364.005 BBR 5, Officersmessen	-	-	-	-	-	
364.006 BBR 7 A, Badeanstalten	8.942	8.782	7.651	61	-12,9%	
364.007 BBR 7 B, Varmecentral	-	-	-	-	-	
364.008 BBR 28, Auditoriet	13.029	12.813	11.376	21	-11,2%	
364.009 Selskabslokaler, Avedøre Skole	-	-	-	-	-	
364.010 Teater Vestvolden	-	-	-	-	-	
364.011 Musikskolen	-	-	-	-	-	
364.012 Billedskolen	-	-	-	-	-	
364.013 BuQuetten	-	-	-	-	-	

<b>CO<sub>2</sub>-UDLEDNING</b> faktisk	<b>Udledning 2008 (kg)</b>	<b>Udledning 2009 (kg)</b>	<b>Udledning 2010 (kg)</b>	<b>Nøgletal 2010 (kg/m<sup>2</sup>)</b>	<b>Udledning 2010 i ft. 2009</b>	<b>Bemærkninger</b>
<b>Folkeoplysende Voksenundervisning</b>	-	-	-	-	-	
372.001 AOF Sprogcenter, Strandmarkens Fritidscenter	-	-	-	-	-	
<b>Ungdomsskolevirksomhed</b>	-	-	-	-	-	
376.001 Ungdomsskolen	-	-	-	-	-	
<b>Fritidshjem</b>	<b>325.507</b>	<b>318.462</b>	<b>294.452</b>	<b>20</b>	<b>-7,5%</b>	
515.001 Baunevangens Fritidshjem & Klub	8.401	8.631	6.203	9	-28,1%	
515.002 Fritidshjemmet Strandhøjen	17.432	15.807	13.042	25	-17,5%	
515.003 Fritidshjemmet Engstrand	11.779	11.309	10.559	15	-6,6%	
515.004 Fritidshjemmet Holmegården	32.287	32.521	31.248	75	-3,9%	
515.005 Fritidscentret Enghøj	17.205					
515.006 Fritidshjemmet Alléen	8.121	8.538	8.082	10	-5,3%	
515.007 Fritidshjemmet Bjerget	14.393	9.767	9.799	17	0,3%	
515.008 Fritidshjemmet Langhøj	38.673	33.951	26.267	36	-22,6%	
515.009 Fritidshjemmet Ræven	13.189	13.423	14.762	36	10,0%	
515.010 Fritidshjemmet Stien	12.898	11.393	10.067	28	-11,6%	
515.011 Fritidshjemmet Præstemosen	12.183	12.158	11.470	20	-5,7%	
515.012 Fritidshjemmet Toftemosen	14.161	11.865	10.497	27	-11,5%	
515.013 Fritidshjemmet Dansborg	29.728	22.300	21.826	49	-2,1%	Dansborghallen har fået egne el- og varmemålere, hvilket ændrer på fordelingen fra fællesmålerne for skolen, fritidshjemmene, legestuen, tandklinikken og hjemmeplejen
515.014 Fritidshjemmet Tusindfryd & klub	21.352	19.447	25.161	30	29,4%	
515.015 Fritidshjemmet Atlantic	22.342	22.295	22.855	28	2,5%	
515.016 Fritidshjemmet Trankebar	12.541	6.802	6.397	17	-6,0%	Dansborghallen har fået egne el- og varmemålere, hvilket ændrer på fordelingen fra fællesmålerne for skolen, fritidshjemmene, legestuen, tandklinikken og hjemmeplejen
515.017 Fritidshjemmet Simonshøj	17.733	17.488	15.404	37	-11,9%	
516.018 Bredalparkens Fritidscenter	21.089	20.307	19.956	37	-1,7%	
515.201 Femagervejens Fritidscenter	-	-	-	-	-	
515.202 Køgevejens Børne og Ungdomshus	-	-	-	-	-	
515.203 Fritidshjemmet Lejerbo	-	-	-	-	-	
515.204 Fritidshjemmet Egevolden	-	-	-	-	-	
515.205 Fritidshjemmet Immerkær	-	-	-	-	-	
515.206 Fritidshjemmet Rosenhøj	-	-	-	-	-	
515.207 Fritidshjemmet Ærtebjerg	-	-	-	-	-	
<b>Klubber og andre socialpædagogiske funktioner</b>	<b>7.280</b>	<b>7.403</b>	<b>7.914</b>	<b>4</b>	<b>6,9%</b>	
516.001 Byggeren Hvidovregade	7.280	7.403	7.914	27	6,9%	
516.201 Byggepladsen Regnbuen	-	-	-	-	-	
516.202 Danalund Ungdomshus	-	-	-	-	-	



<b>CO<sub>2</sub>-UDLEDNING</b> faktisk	Udledning 2008 (kg)	Udledning 2009 (kg)	Udledning 2010 (kg)	Nøgletal 2010 (kg/m <sup>2</sup> )	Udledning 2010 i ft. 2009	Bemærkninger
<b>Social- &amp; Sundhedsforvaltningen</b>	16.004	15.526	14.665	5	-5,5%	
<b>Kommunal tandpleje</b>	16.004	15.526	14.665	5	-5,5%	
005.004 Tandklinik Frydenhøj Skolen	5.820	5.429	5.309	27	-2,2%	
005.005 Tandklinik Avedøre Skole	10.184	10.097	9.357	43	-7,3%	
005.006 Tandklinik Langhøjskolen	5.230	5.013	4.212	43	-16,0%	
005.007 Tandklinik Engstrandskolen	2.354	2.261	2.113	14	-6,6%	
005.008 Tandklinik Gungehuskolen	6.376	6.366	4.476	29	-29,7%	
005.009 Tandklinik Holmegårdsskolen	2.791	2.704	2.629	25	-2,8%	
005.010 Tandklinik Risbjergskolen	5.106	4.615	2.922	29	-36,7%	
005.011 Tandklinik Dansborgskolen	4.173	2.735	1.893	17	-30,8%	
485.001 Tandklinik Præstemosekolen	4.881	4.401	7.873	25	78,9%	
485.002 Tandklinikken Enghøj	20.791	21.033	39.439	49	87,5%	
485.003 Fælleskommunale tandreguleringsklinik, Enghøj	-	-	-	-	-	
<b>Legestuer</b>	12.661	12.876	11.986	18	-6,9%	
511.001 Legestuen Villa Valmuen	7.728	8.460	7.664	28	-9,4%	
511.002 Legestuen Dansborg	2.517	2.002	1.771	11	-11,5%	
511.003 Legestuen Kirkebrohuse	1.615	1.615	1.707	12	5,7%	El-forbrug er skønnede. Aftæsninger af varmemåler mangler
511.004 Legestuen Papegøjen	800	798	843	8	5,7%	El-forbrug er skønnede. Aftæsninger af varmemåler mangler
<b>Vuggestuer</b>	138.507	121.221	98.017	23	-19,1%	
512.001 Baunevangens Vuggestue	19.970	20.164	16.008	29	-20,6%	
512.002 Vuggestuen Kærgården	49.092	45.074	31.820	53	-29,4%	
512.003 Vuggestuen Cirkusgrunden	23.539	18.951	13.932	17	-26,5%	
512.004 Vuggestuen Rønnebærhuset	28.003	19.654	18.745	24	-4,6%	
512.005 Vuggestuen Bulderby	17.904	17.378	17.511	38	0,8%	
512.201 Vuggestuen Kastanjehuset	-	-	-	-	-	
512.202 Vuggestuen Rosenhøj	-	-	-	-	-	
<b>Børnehaver</b>	60.209	61.864	60.919	15	-1,5%	
513.001 Baunevangens Børnehave	16.132	17.067	13.412	24	-21,4%	
513.003 Sognegårdens Børnehave	13.908	14.487	15.604	18	7,7%	
513.005 Børnehaven Myretuen	20.754	20.044	23.288	46	16,2%	
513.201 Børnehavehuset Hvidovregade 47	9.414	10.265	8.614	26	-16,1%	
513.202 Børnehaven Rosenhøj	-	-	-	-	-	
513.203 Børnehavehuset Lodsvej 64	-	-	-	-	-	
513.204 Rebæk Søpark Børnehave	-	-	-	-	-	
513.205 Bredalsparkens Børnehave	-	-	-	-	-	
513.206 Strandmarkens Børnehave	-	-	-	-	-	
513.207 Børnehavehuset Brostykkevej 23	-	-	-	-	-	

<b>CO<sub>2</sub>-UDLEDNING</b> faktisk	<b>Udledning 2008 (kg)</b>	<b>Udledning 2009 (kg)</b>	<b>Udledning 2010 (kg)</b>	<b>Nøgletal 2010 (kg/m<sup>2</sup>)</b>	<b>Udledning 2010 i ft. 2009</b>	<b>Bemærkninger</b>
<b>Integrerede daginstitutioner</b>	<b>515.413</b>	<b>491.109</b>	<b>490.231</b>	<b>24</b>	<b>-0,2%</b>	
514.001 Børnehuset Viben	18.100	14.098	16.778	43	19,0%	
514.002 Børnehuset Solsikken	9.619	11.816	11.785	30	-0,3%	Tidligere Børnehuset Mågen
514.003 Børneinstitutionen Frydenhøj	77.834	63.818	64.365	48	0,9%	
514.004 Børneinstitutionen Vedbyholm	25.548	26.963	25.408	40	-5,8%	
514.005 Børneinstitutionen Søstjernen	27.512	25.876	19.606	30	-24,2%	
514.006 Børneinstitutionen Krebsen	29.220	29.022	24.429	37	-15,8%	
514.007 Børnehuset Stenen	26.219	25.641	28.901	37	12,7%	
514.008 Børneinstitutionen Nymarken	21.206	20.318	21.268	33	4,7%	
514.009 Børnehuset Humlebien	30.881	22.127	20.877	27	-5,7%	
514.010 Børneinstitutionen Kirsebærhuset	35.106	34.249	34.138	48	-0,3%	
514.012 Børnehuset Krogen	22.751	21.438	20.736	27	-3,3%	
514.012 Børneinstitutionen Pindsvinet	21.985	16.472	16.721	32	1,5%	
514.013 Børneinstitutionen Haren	30.595	30.816	33.936	59	10,1%	
514.014 Børnehuset Æblehaven	27.848	29.749	36.020	35	21,1%	
514.015 Børneinstitutionen Kernehuset	3.937	3.672	3.910	11	6,5%	
514.016 Børnehuset Mælkebøtten	11.779	11.309	10.559	18	-6,6%	
514.017 Børnehuset Tinsoldaten	19.586	18.226	18.662	30	2,4%	
514.018 Børneinstitutionen Strandhuset	-	14.675	10.973	15	-25,2%	
514.020 Børnehuset Friheden	41.208	5.437	5.745	9	5,7%	
514.021 Trekloveren	9.660	38.158	39.320	34	3,0%	
514.022 Børneinstitutionen Enghøj-Svalen	-	7.888	7.001	4	-11,2%	
514.201 Børneinstitutionen Solgården	-	-	-	-	-	
514.202 Egevodens Børnehus	-	-	-	-	-	
514.203 Børnehuset Ærtebjerg	18.450	-	-	-	-	
<b>Forbyggende foranstaltninger for børn og unge</b>	<b>14.144</b>	<b>13.270</b>	<b>14.503</b>	<b>25</b>	<b>-1,3%</b>	
521.001 Sporet	4.988	4.988	5.034	16	0,9%	
521.002 Familiecenter Poppelgården	9.157	8.282	9.469	35	14,3%	
<b>Døgninstitutioner for børn og unge</b>	<b>-</b>	<b>-</b>	<b>-</b>	<b>-</b>	<b>-</b>	
523.001 Bo-fællesskabet X-house	-	-	-	-	-	
523.002 Ungekontakten Porten	-	-	-	-	-	
523.203 Hvidborg	-	-	-	-	-	
<b>Ældreboliger</b>	<b>614.605</b>	<b>679.653</b>	<b>725.672</b>	<b>50</b>	<b>6,8%</b>	
530.001 Plejecentret Krogstenshave, boliger	450.591	519.569	553.456	53	6,5%	
530.002 Strandmarkshave, boliger	63.296	66.412	70.437	17	6,1%	
530.003 Sønderkærhave ældreboliger afd. A-H	70.690	65.064	69.639	17	7,0%	
530.004 Sønderkærhave ældreboliger afd. K-L	30.027	28.608	32.141	19	12,3%	
530.005 Dybenkærshave, boliger	-	-	-	-	-	

<b>CO<sub>2</sub>-UDLEDNING</b> faktisk	Udledning 2008 (kg)	Udledning 2009 (kg)	Udledning 2010 (kg)	Nøgletal 2010 (kg/m <sup>2</sup> )	Udledning 2010 i ft. 2009	Bemærkninger
<b>Pleje og omsorg m.v. af ældre og handikappede</b>	<b>398.763</b>	<b>450.794</b>	<b>416.076</b>	<b>50</b>	<b>-7,7%</b>	
532.001 Plejecentret Krogstenshave, servicearealer	181.404	208.501	202.632	53	-2,8%	
532.002 Strandmarkshave, servicearealer	217.359	242.292	213.445	67	-11,9%	
532.005 Dybenkærshave, servicearealer	-	-	-	-	-	
<b>Forbyggende indsats for ældre og handikappede</b>	<b>68.809</b>	<b>57.827</b>	<b>66.359</b>	<b>34</b>	<b>14,8%</b>	
533.001 Dagcenter Hvidovre Enghavevej	7.930	7.832	6.891	23	-12,0%	
533.002 Aktivitetscentret	51.187	42.045	49.348	46	17,4%	
533.004 Huset	-	-	-	-	-	
533.005 Nordlyset	9.692	7.949	10.120	71	27,3%	
533.006 Værestedet Holmelundsvej	-	-	-	-	-	
<b>Plejehjem og beskyttede boliger</b>	<b>251.266</b>	<b>249.404</b>	<b>238.442</b>	<b>57</b>	<b>-4,4%</b>	
534.002 Plejehjemmet Svendbjerghave	251.266	249.404	238.442	69	-4,4%	
534.003 Bofællesskabet Torndalshave	-	-	-	-	-	
<b>Hjælpe midler</b>	<b>-</b>	<b>-</b>	<b>-</b>	<b>-</b>	<b>-</b>	
535.001 Hjælpe middeledepotet	-	-	-	-	-	
<b>Botilbud for længerevarende ophold</b>	<b>-</b>	<b>-</b>	<b>-</b>	<b>-</b>	<b>-</b>	
550.001 Bofællesskabet. Gl. Køge Landevej	-	-	-	-	-	
550.002 Bofællesskabet i Hvidovregade	-	-	-	-	-	
550.003 Holmelundsvej 1-7	-	-	-	-	-	
<b>Botilbud for imidlertidigt ophold</b>	<b>-</b>	<b>-</b>	<b>-</b>	<b>-</b>	<b>-</b>	
552.001 BBR 25, Kvarterbygning 4, Retræten	-	-	-	-	-	
<b>Revalidering, beskyttet beskæftigelse</b>	<b>-</b>	<b>-</b>	<b>-</b>	<b>-</b>	<b>-</b>	
559.001 Samleren, distriktpsykiatrisk tilbud	-	-	-	-	-	
<b>Øvrige sociale formål</b>	<b>-</b>	<b>-</b>	<b>-</b>	<b>-</b>	<b>-</b>	
599.001 Skurvogn ved Frihedens Station	-	-	-	-	-	
<b>Adminstrationsbygninger</b>	<b>26.421</b>	<b>22.225</b>	<b>21.712</b>	<b>8</b>	<b>-2,3%</b>	
650.003 Hjemmepleje distrikt Syd & Midt	12.173	6.925	6.834	34	-1,3%	
650.006 Hjemmepleje distrikt Nord	14.248	15.300	14.878	74	-2,8%	
650.007 Dagplejekontoret	-	-	-	-	-	
650.009 Døgnplejen mv.	-	-	-	-	-	
<b>Arbejdsmarkedsforvaltningen</b>	<b>40.869</b>	<b>31.464</b>	<b>44.525</b>	<b>12</b>	<b>41,5%</b>	
<b>Beskæftigelsesordninger</b>	<b>46.813</b>	<b>34.159</b>	<b>44.525</b>	<b>12</b>	<b>30,3%</b>	
598.001 Frandsens Gartneri	40.869	31.464	44.525	81	41,5%	
598.002 Kommunal Service Poppelgården	-	-	-	-	-	
598.003 BBR 24, Kvarterbygning 3	-	-	-	-	-	
598.004 BBR 59, Kvarterbygning 5, Belægningen	-	-	-	-	-	
598.007 Ungeindsatsen Hvidovrevej 510	-	2.695	-	-	-	
598.008 AT Teamet	5.943	-	-	-	-	
598.009 Bibliotekscafeen	-	-	-	-	-	
598.010 Multicafeen	-	-	-	-	-	

<b>CO<sub>2</sub>-UDLEDNING</b> faktisk	Udledning 2008 (kg)	Udledning 2009 (kg)	Udledning 2010 (kg)	Nøgletal 2010 (kg/m <sup>2</sup> )	Udledning 2010 i ft. 2009	Bemærkninger
<b>Teknisk Forvaltning</b>	172.022	148.273	139.437	25	-6,0%	
<b>Driftsbygninger og -pladser</b>	<b>172.022</b>	<b>148.273</b>	<b>139.437</b>	<b>25</b>	<b>-6,0%</b>	
205.001 Materielgården	172.022	148.273	139.437	26	-6,0%	
205.002 Rebæk Allé 24, frokostrum	-	-	-	-	-	
205.003 Vagt- og sikringskorpset	-	-	-	-	-	
<b>Centralforvaltningen</b>	995.932	951.035	933.595	130	-1,8%	
<b>Ubestemt formål</b>	-	-	-	-	-	
005.001 Arnold Nielsens Boulevard 71	-	-	-	-	-	
005.018 Hvidovrevej 245	-	-	-	-	-	
<b>Udlejningsejendomme</b>	<b>32.488</b>	<b>32.640</b>	<b>31.989</b>	<b>4</b>	<b>-2,0%</b>	
011.005 Beboelse Hvidovrevej 138	-	-	-	-	-	
011.006 Politistationen	32.488	32.640	31.989	13	-2,0%	
011.007 BBR 1-2, Portnerhus + udhus	-	-	-	-	-	
011.008 BBR 3, Vagtbygning	-	-	-	-	-	
011.009 BBR 6, Messen	-	-	-	-	-	
011.010 BBR 11, Sprøjtehus/vognport	-	-	-	-	-	
011.011 BBR 31, Fægtesal og gymnastiksal	-	-	-	-	-	
011.012 BBR 8, Smedjen	-	-	-	-	-	
011.015 Stevnsbogård Hestepension	-	-	-	-	-	
011.016 Bolig, Stevnsbogård	-	-	-	-	-	
<b>Adminstrationsbygninger</b>	<b>963.444</b>	<b>918.395</b>	<b>901.607</b>	<b>57</b>	<b>-1,8%</b>	
650.001 Rådhusgrunden	633.478	619.586	639.254	51	3,2%	
650.002 Multihuset, Teknisk Forvaltning	329.966	298.809	262.353	79	-12,2%	

<b>CO<sub>2</sub>-UDLEDNING</b> <small>korrigeret</small>	<b>Udledning 2008 (kg)</b>	<b>Udledning 2009 (kg)</b>	<b>Udledning 2010 (kg)</b>	<b>Nøgletal 2010 (kg/m<sup>2</sup>)</b>	<b>Udledning 2010 i ft. 2009</b>	<b>Bemærkninger</b>
<b>Hvidovre Kommunes bygninger i alt</b>	<b>11.130.387</b>	<b>10.853.848</b>	<b>10.343.347</b>	<b>34</b>	<b>-4,7%</b>	
<b>Skole- &amp; Kulturforvaltningen</b>	<b>7.530.940</b>	<b>7.276.406</b>	<b>6.868.721</b>	<b>34</b>	<b>-5,6%</b>	
<b>Idræts- &amp; svømmehaller</b>	<b>2.706.835</b>	<b>2.741.326</b>	<b>2.503.858</b>	<b>59</b>	<b>-8,7%</b>	
031.002 Hvidovre Stadion	334.746	272.237	253.529	34	-6,9%	Tre forskellige varmekilder. Hele CO <sub>2</sub> -udslippet er beregnet ud fra fjernvarme, da naturgas- og olie-andelen er små
031.003 Avedøre Stadion	108.578	97.675	75.956	67	-22,2%	
031.004 Frihedens Idrætscenter	1.318.229	1.368.756	1.245.029	85	-9,0%	
031.005 Avedøre Idrætscenter	453.818	452.419	432.049	64	-4,5%	
031.006 Dansborghallen	88.174	128.302	114.382	37	-10,8%	
031.007 Frydenhøjhallen	123.946	122.090	113.521	28	-7,0%	
031.008 Holmegårdshallen	60.989	58.975	57.097	34	-3,2%	
031.009 Præstemosehallen	60.021	63.693	57.920	47	-9,1%	
031.010 Hvidovre Friluftsbad	79.817	93.343	86.230	178	-7,6%	
031.011 Petanquebanen	-	-	-	-	-	
031.012 HBC hallen	78.517	83.838	68.145	43	-18,7%	
<b>Andre Fritidsfaciliteter</b>	<b>490.029</b>	<b>467.323</b>	<b>549.204</b>	<b>38</b>	<b>17,5%</b>	
035.001 Risbjerggård	52.888	51.958	49.864	50	-4,0%	
035.002 Foreningsejendom, Avedøre Tværvej 15	30.544	16.000	9.318	28	-41,8%	
035.003 Foreningsejendom, Næsborgvej 92	11.681	11.312	11.316	67	0,0%	
035.004 Foreningsejendom, Byvej 58	14.917	13.840	14.133	37	2,1%	
035.005 Foreningslokaler, M. Bechs Allé 8	3.588	4.822	3.922	10	-18,7%	
035.006 Foreningslokaler, Høvedstensvej 50	6.869	8.903	6.564	19	-26,3%	
035.008 Foreningsejendom, Avedøre Tværvej 1	14.722	15.265	10.346	45	-32,2%	
035.009 Stevnsbogård	-	-	-	-	-	
035.010 Strandmarkens Fritidscenter	254.880	245.024	238.449	47	-2,7%	
035.011 Foreningsejendom, Byvej 78	14.822	17.141	18.732	54	9,3%	
035.012 Foreningsejendom, Byvej 56	40.459	35.976	32.586	66	-9,4%	
035.013 Foreningsejendom, Risbjergvej 20 A	-	-	-	-	-	
035.014 Hvidovre/Avedøre Rideskole	36.403	39.317	42.541	16	8,2%	
035.015 Foreningsejendom Rosenhøj Klubhus	2.778	2.246	2.403	16	7,0%	
035.016 Foreningsejendom Biblioteksvej 60	-	-	5.286	60	-	
035.017 Aktivitetshuset "Lille Friheden"	-	-	-	-	-	
035.018 Spejderhytte Byvej 80	-	-	-	-	-	
035.019 Lærerforeningen	5.480	5.519	4.555	24	-17,5%	

<b>CO<sub>2</sub>-UDLEDNING</b> <small>korrigeret</small>	<b>Udledning 2008 (kg)</b>	<b>Udledning 2009 (kg)</b>	<b>Udledning 2010 (kg)</b>	<b>Nøgletal 2010 (kg/m<sup>2</sup>)</b>	<b>Udledning 2010 i ft. 2009</b>	<b>Bemærkninger</b>
<b>Folkeskoler</b>	<b>3.238.149</b>	<b>3.011.639</b>	<b>2.823.360</b>	<b>27</b>	<b>-6,3%</b>	
301.001 Avedøre Skole	259.139	252.592	215.528	19	-14,7%	
301.002 Dansborgskolen	196.386	189.839	176.983	23	-6,8%	
301.003 Enghøjskolen	108.023	116.799	109.792	15	-6,0%	
301.004 Frydenhøjskolen	227.832	215.387	206.495	24	-4,1%	
301.005 Gungehusskolen	330.171	329.074	340.915	33	3,6%	
301.006 Holmegårdsskolen	303.452	289.099	291.305	39	0,8%	
301.007 Langhøjskolen	695.141	646.733	531.197	38	-17,9%	
301.008 Præstemoseskolen	321.968	285.528	291.666	38	2,1%	
301.009 Risbjergskolen	289.518	240.459	207.048	20	-13,9%	
301.010 Sønderkærskolen	273.954	223.346	246.291	23	10,3%	
301.011 Engstrandskolen	232.566	222.785	206.139	23	-7,5%	
<b>Feriekolonier</b>	<b>221.808</b>	<b>219.027</b>	<b>175.318</b>	<b>37</b>	<b>-20,0%</b>	
302.001 Skødshoved	58.008	50.358	60.093	51	19,3%	
302.002 Svejbæk Færgegård	35.486	36.509	38.464	43	5,4%	
302.003 Vig Lyng	40.696	44.512	56.926	68	27,9%	
302.004 Marianelund	87.618	87.649	19.835	14	-77,4%	
302.005 Quark Centret	-	-	-	-	-	
<b>Folkebiblioteker</b>	<b>535.566</b>	<b>530.430</b>	<b>531.316</b>	<b>44</b>	<b>0,2%</b>	
350.001 Medborgerhuset	451.994	449.997	451.790	51	0,4%	
350.002 Avedøre Bibliotek	49.905	48.692	48.581	21	-0,2%	
350.003 Frihedens Bibliotek	14.097	13.398	13.608	20	1,6%	
350.004 Holmegård Bibliotek	19.571	18.343	17.337	41	-5,5%	
<b>Andre kulturelle opgaver</b>	<b>35.343</b>	<b>39.063</b>	<b>36.062</b>	<b>7</b>	<b>-7,7%</b>	
364.001 Rytterskolen	13.092	17.189	17.058	100	-0,8%	
364.002 BBR 18, Gymnastikhuset	-	-	-	-	-	
364.003 BBR 20, Varmecentral	-	-	-	-	-	
364.004 BBR 4, Bataillonsadministrationsbygning	-	-	-	-	-	
364.005 BBR 5, Officersmessen	-	-	-	-	-	
364.006 BBR 7 A, Badeanstalten	9.036	8.876	7.643	61	-13,9%	
364.007 BBR 7 B, Varmecentral	-	-	-	-	-	
364.008 BBR 28, Auditoriet	13.215	12.999	11.362	21	-12,6%	
364.009 Selskabslokaler, Avedøre Skole	-	-	-	-	-	
364.010 Teater Vestvolden	-	-	-	-	-	
364.011 Musikskolen	-	-	-	-	-	
364.012 Billedskolen	-	-	-	-	-	
364.013 BuQuetten	-	-	-	-	-	

<b>CO<sub>2</sub>-UDLEDNING</b> <small>korrigeret</small>	<b>Udledning 2008 (kg)</b>	<b>Udledning 2009 (kg)</b>	<b>Udledning 2010 (kg)</b>	<b>Nøgletal 2010 (kg/m<sup>2</sup>)</b>	<b>Udledning 2010 i ft. 2009</b>	<b>Bemærkninger</b>
<b>Folkeoplysende Voksenundervisning</b>	-	-	-	-	-	
372.001 AOF Sprogcenter, Strandmarkens Fritidscenter	-	-	-	-	-	
<b>Ungdomsskolevirksomhed</b>	<b>22.917</b>	<b>25.637</b>	<b>25.135</b>	<b>32</b>	<b>-2,0%</b>	
376.001 Ungdomsskolen						
<b>Fritidshjem</b>	<b>330.442</b>	<b>298.410</b>	<b>276.904</b>	<b>18</b>	<b>-7,2%</b>	
515.001 Baunevangens Fritidshjem & Klub	9.423	9.722	6.939	10	-28,6%	
515.002 Fritidshjemmet Strandhøj	17.755	16.107	13.020	25	-19,2%	
515.003 Fritidshjemmet Engstrand	12.970	12.469	11.434	16	-8,3%	
515.004 Fritidshjemmet Holmegården	33.248	33.534	31.174	75	-7,0%	
515.005 Fritidscentret Enghøj	-	-	-	-	-	
515.006 Fritidshjemmet Alléen	8.907	9.307	8.535	10	-8,3%	
515.007 Fritidshjemmet Bjerget	15.692	10.771	10.487	18	-2,6%	
515.008 Fritidshjemmet Langhøj	39.225	34.410	26.238	36	-23,7%	
515.009 Fritidshjemmet Ræven	14.484	14.756	15.823	39	7,2%	
515.010 Fritidshjemmet Stien	14.473	12.791	11.239	31	-12,1%	
515.011 Fritidshjemmet Præstemosen	13.482	13.396	12.411	22	-7,4%	
515.012 Fritidshjemmet Toftemosen	15.380	12.967	11.215	29	-13,5%	
515.013 Fritidshjemmet Dansborg	31.861	23.844	22.338	50	-6,3%	Dansborghallen har fået egne el- og varmemålere, hvilket ændrer på fordelingen fra fællesmålerne for skolen, fritidshjemmene, legestuen, tandklinikken og hjemmeplejen
515.014 Fritidshjemmet Tusindfryd & klub	23.195	21.252	26.972	32	26,9%	
515.015 Fritidshjemmet Atlantic	25.076	25.098	25.788	31	2,7%	
515.016 Fritidshjemmet Trankebar	13.627	7.437	6.820	18	-8,3%	Dansborghallen har fået egne el- og varmemålere, hvilket ændrer på fordelingen fra fællesmålerne for skolen, fritidshjemmene, legestuen, tandklinikken og hjemmeplejen
515.017 Fritidshjemmet Simonshøj	19.444	19.173	16.593	40	-13,5%	
516.018 Bredalparkens Fritidscenter	22.199	21.376	19.877	37	-7,0%	
515.201 Femagervejens Fritidscenter	-	-	-	-	-	
515.202 Køgevejens Børne og Ungdomshus	-	-	-	-	-	
515.203 Fritidshjemmet Lejerbo	-	-	-	-	-	
515.204 Fritidshjemmet Ege volden	-	-	-	-	-	
515.205 Fritidshjemmet Immerkær	-	-	-	-	-	
515.206 Fritidshjemmet Rosenhøj	-	-	-	-	-	
515.207 Fritidshjemmet Ærtebjerg	-	-	-	-	-	
<b>Klubber og andre socialpædagogiske funktioner</b>	<b>8.111</b>	<b>8.251</b>	<b>8.762</b>	<b>5</b>	<b>6,2%</b>	
516.001 Byggeren Hvidovregade	8.111	8.251	8.762	30	6,2%	
516.201 Byggepladsen Regnbuen	-	-	-	-	-	
516.202 Danalund Ungdomshus	-	-	-	-	-	

<b>CO<sub>2</sub>-UDLEDNING</b> <small>korrigeret</small>	<b>Udledning 2008 (kg)</b>	<b>Udledning 2009 (kg)</b>	<b>Udledning 2010 (kg)</b>	<b>Nøgletal 2010 (kg/m<sup>2</sup>)</b>	<b>Udledning 2010 i ft. 2009</b>	<b>Bemærkninger</b>
<b>Social- &amp; Sundhedsforvaltningen</b>	<b>2.311.728</b>	<b>2.373.235</b>	<b>2.321.334</b>	<b>34</b>	<b>3,5%</b>	
<b>Kommunal tandpleje</b>	<b>74.317</b>	<b>70.955</b>	<b>83.774</b>	<b>34</b>	<b>3,5%</b>	
005.004 Tandklinik Frydenhøj Skolen	6.287	5.869	5.588	28	-4,8%	
005.005 Tandklinik Avedøre Skole	11.344	11.254	10.293	47	-8,5%	
005.006 Tandklinik Langhøjskolen	5.835	5.572	4.593	47	-17,6%	
005.007 Tandklinik Engstrandsskolen	2.592	2.493	2.288	15	-8,2%	
005.008 Tandklinik Gungehuskolen	7.156	7.167	5.323	35	-25,7%	
005.009 Tandklinik Holmegårdsskolen	3.102	3.002	2.884	28	-3,9%	
005.010 Tandklinik Risbjergskolen	5.553	5.018	3.153	31	-37,2%	
005.011 Tandklinik Dansborgskolen	4.534	2.971	2.035	18	-31,5%	
485.001 Tandklinik Præstemoseskolen	5.466	4.931	8.335	27	69,0%	
485.002 Tandklinikken Enghøj	22.447	22.679	39.282	49	73,2%	
485.003 Fælleskommunale tandreguleringsklinik, Enghøj	-	-	-	-	-	
<b>Legestuer</b>	<b>5.335</b>	<b>4.740</b>	<b>4.454</b>	<b>7</b>	<b>-6,0%</b>	
511.001 Legestuen Villa Valmuen	8.779	9.619	8.771	32	-8,8%	
511.002 Legestuen Dansborg	2.792	2.200	1.914	12	-13,0%	Dansborghallen har fået egne el- og varmemålere, hvilket ændrer på fordelingen fra fællesmålerne for skolen, fritidshjemmene, legestuen, tandklinikken og hjemmeplejen
511.003 Legestuen Kirkebrøhuse	1.700	1.700	1.700	12	0,0%	El-forbrug er skønnede. Aflæsninger af varmemåler mangler
511.004 Legestuen Papegøjen	843	840	840	8	0,0%	El-forbrug er skønnede. Aflæsninger af varmemåler mangler
<b>Vuggestuer</b>	<b>148.849</b>	<b>130.298</b>	<b>103.535</b>	<b>24</b>	<b>-20,5%</b>	
512.001 Baunevangens Vuggestue	22.353	22.703	17.794	33	-21,6%	
512.002 Vuggestuen Kærgården	50.108	45.964	31.767	53	-30,9%	
512.003 Vuggestuen Cirkusgrunden	26.013	20.912	15.170	19	-27,5%	
512.004 Vuggestuen Rønnebærhuset	30.777	21.677	20.169	26	-7,0%	
512.005 Vuggestuen Bulderby	19.599	19.043	18.635	40	-2,1%	
512.201 Vuggestuen Kastanjehuset	-	-	-	-	-	
512.202 Vuggestuen Rosenhøj	-	-	-	-	-	
<b>Børnehaver</b>	<b>64.289</b>	<b>66.191</b>	<b>64.253</b>	<b>16</b>	<b>-2,9%</b>	
513.001 Baunevangens Børnehave	18.061	19.159	14.790	26	-22,8%	
513.003 Sognegårdens Børnehave	15.541	16.263	17.597	20	8,2%	
513.005 Børnehaven Myretuen	21.070	20.293	23.268	46	14,7%	
513.201 Børnehavehuset Hvidovregade 47	9.618	10.477	8.598	26	-17,9%	
513.202 Børnehaven Rosenhøj	-	-	-	-	-	
513.203 Børnehavehuset Lodsvej 64	-	-	-	-	-	
513.204 Rebæk Søpark Børnehave	-	-	-	-	-	
513.205 Bredalsparkens Børnehave	-	-	-	-	-	
513.206 Strandmarkens Børnehave	-	-	-	-	-	
513.207 Børnehavehuset Brostykkevej 23	-	-	-	-	-	



<b>CO<sub>2</sub>-UDLEDNING</b> <small>korrigeret</small>	<b>Udledning 2008 (kg)</b>	<b>Udledning 2009 (kg)</b>	<b>Udledning 2010 (kg)</b>	<b>Nøgletal 2010 (kg/m<sup>2</sup>)</b>	<b>Udledning 2010 i ft. 2009</b>	<b>Bemærkninger</b>
<b>Integrerede daginstitutioner</b>	<b>547.653</b>	<b>523.591</b>	<b>512.450</b>	<b>25</b>	<b>-2,1%</b>	
514.001 Børnehuset Viben	20.191	15.667	18.451	47	17,8%	
514.002 Børnehuset Solsikken	10.755	13.295	13.260	34	-0,3%	Tidligere Børnehuset Mågen
514.003 Børneinstitutionen Frydenhøj	78.714	64.833	64.296	48	-0,8%	
514.004 Børneinstitutionen Vedbyholm	26.083	27.519	25.367	40	-7,8%	
514.005 Børneinstitutionen Søstjernen	27.916	26.270	19.573	30	-25,5%	
514.006 Børneinstitutionen Krebsen	29.794	29.581	24.385	37	-17,6%	
514.007 Børnehuset Stenen	28.699	28.086	30.465	39	8,5%	
514.008 Børneinstitutionen Nymarken	21.439	20.540	21.251	33	3,5%	
514.009 Børnehuset Humleblen	33.924	24.282	22.385	29	-7,8%	
514.010 Børneinstitutionen Kirsebærhuset	35.760	34.851	34.092	48	-2,2%	
514.012 Børnehuset Krogen	25.035	23.541	22.197	28	-5,7%	
514.012 Børneinstitutionen Pindsvinet	23.655	17.878	17.561	34	-1,8%	
514.013 Børneinstitutionen Haren	32.618	32.868	34.672	60	5,5%	
514.014 Børnehuset Æblehaven	30.814	33.004	39.432	38	19,5%	
514.015 Børneinstitutionen Kernehuset	4.145	3.866	3.894	11	0,7%	
514.016 Børnehuset Mælkebøtten	12.970	12.469	11.434	19	-8,3%	
514.017 Børnehuset Tinsoldaten	21.457	19.948	20.023	32	0,4%	
514.018 Børneinstitutionen Strandhuset	-	16.599	12.449	17	-25,0%	
514.020 Børnehuset Friheden	6.706	5.724	5.723	9	0,0%	
514.021 Trekløveren	45.526	42.316	42.813	37	1,2%	
514.022 Børneinstitutionen Enghøj-Svalen	10.818	8.827	7.614	4	-13,7%	
514.201 Børneinstitutionen Solgården	-	-	-	-	-	
514.202 Ege voldens Børnehus	-	-	-	-	-	
514.203 Børnehuset Ærtebjerg	-	-	-	-	-	
<b>Forbyggende foranstaltninger for børn og unge</b>	<b>15.721</b>	<b>14.712</b>	<b>16.057</b>	<b>16</b>	<b>-2,4%</b>	
521.001 Sporet	5.550	5.550	5.550	18	0,0%	
521.002 Familiecenter Poppelgården	10.171	9.162	10.507	39	14,7%	
<b>Døgninstitutioner for børn og unge</b>	<b>-</b>	<b>-</b>	<b>-</b>	<b>39</b>	<b>14,7%</b>	
523.001 Bo-fællesskabet X-house	-	-	-	-	-	
523.002 Ungekontakten Porten	-	-	-	-	-	
523.203 Hvidborg	-	-	-	-	-	
<b>Ældreboliger</b>	<b>673.372</b>	<b>742.630</b>	<b>773.236</b>	<b>-</b>	<b>-</b>	
530.001 Plejecentret Krogstenshave, boliger	490.368	564.155	582.841	56	3,3%	
530.002 Strandmarkshave, boliger	68.418	71.937	74.114	18	3,0%	
530.003 Sønderkærhave ældreboliger afd. A-H	80.667	74.220	80.168	20	8,0%	
530.004 Sønderkærhave ældreboliger afd. K-L	33.919	32.318	36.113	22	11,7%	
530.005 Dybenkærshave, boliger	-	-	-	-	-	
<b>Pleje og omsorg m.v. af ældre og handikappede</b>	<b>432.863</b>	<b>489.350</b>	<b>440.868</b>	<b>53</b>	<b>-9,9%</b>	
532.001 Plejecentret Krogstenshave, servicearealer	196.832	225.646	213.390	56	-5,4%	
532.002 Strandmarkshave, servicearealer	236.031	263.704	227.478	71	-13,7%	
532.005 Dybenkærshave, servicearealer	-	-	-	-	-	

<b>CO<sub>2</sub>-UDLEDNING</b> <small>korrigeret</small>	<b>Udledning 2008 (kg)</b>	<b>Udledning 2009 (kg)</b>	<b>Udledning 2010 (kg)</b>	<b>Nøgletal 2010 (kg/m<sup>2</sup>)</b>	<b>Udledning 2010 i ft. 2009</b>	<b>Bemærkninger</b>
<b>Forbyggende indsats for ældre og handicappede</b>	<b>65.976</b>	<b>53.721</b>	<b>63.010</b>	<b>32</b>	<b>17,3%</b>	
533.001 Dagcenter Hvidovre Enghavevej	8.929	8.835	7.803	26	-11,7%	
533.002 Aktivitetscentret	56.215	45.718	52.894	49	15,7%	
533.004 Huset	-	-	-	-	-	
533.005 Nordlyset	9.761	8.003	10.116	71	26,4%	
533.006 Værestedet Holmelundsvej	-	-	-	-	-	
<b>Plejhjem og beskyttede boliger</b>	<b>256.210</b>	<b>254.267</b>	<b>238.030</b>	<b>57</b>	<b>-6,4%</b>	
534.002 Plejehjemmet Svendbjerghave	256.210	254.267	238.030	69	-6,4%	
534.003 Bofællesskabet Torndalshave	-	-	-	-	-	
<b>Hjælpedidler</b>	<b>-</b>	<b>-</b>	<b>-</b>	<b>-</b>	<b>-</b>	
535.001 Hjælpediddeldepotet	-	-	-	-	-	
<b>Botilbud for længerevarende ophold</b>	<b>-</b>	<b>-</b>	<b>-</b>	<b>-</b>	<b>-</b>	
550.001 Bofællesskabet. Gl. Køge Landevej	-	-	-	-	-	
550.002 Bofællesskabet i Hvidovregade	-	-	-	-	-	
550.003 Holmelundsvej 1-7	-	-	-	-	-	
<b>Botilbud for imidlertidigt ophold</b>	<b>-</b>	<b>-</b>	<b>-</b>	<b>-</b>	<b>-</b>	
552.001 BBR 25, Kvarterbygning 4, Retræten	-	-	-	-	-	
<b>Revalidering, beskyttet beskæftigelse</b>	<b>-</b>	<b>-</b>	<b>-</b>	<b>-</b>	<b>-</b>	
559.001 Samleren, distriktpsikiatrisk tilbud	-	-	-	-	-	
<b>Øvrige sociale formål</b>	<b>-</b>	<b>-</b>	<b>-</b>	<b>-</b>	<b>-</b>	
599.001 Skurvogn ved Frihedens Station	-	-	-	-	-	
<b>Adminstrationsbygninger</b>	<b>27.143</b>	<b>22.780</b>	<b>21.668</b>	<b>8</b>	<b>-4,9%</b>	
650.003 Hjemmepleje distrikt Syd & Midt	12.536	7.123	6.818	34	-4,3%	
650.006 Hjemmepleje distrikt Nord	14.607	15.657	14.850	74	-5,2%	
650.007 Dagplejekontoret	-	-	-	-	-	
650.009 Døgnplejen mv.	-	-	-	-	-	
<b>Arbejdsmarkedsforvaltningen</b>	<b>43.021</b>	<b>33.121</b>	<b>44.348</b>	<b>12</b>	<b>33,9%</b>	
<b>Beskæftigelsesordninger</b>	<b>43.021</b>	<b>33.121</b>	<b>44.348</b>	<b>12</b>	<b>33,9%</b>	
598.001 Frandsens Gartneri	43.021	33.121	44.348	80	33,9%	
598.002 Kommunal Service Poppelgården	-	-	-	-	-	
598.003 BBR 24, Kvarterbygning 3	-	-	-	-	-	
598.004 BBR 59, Kvarterbygning 5, Belægningen	-	-	-	-	-	
598.007 Ungeindsatsen Hvidovrevej 510	-	2.837	-	-	-	
598.008 AT Teamet	5.943	-	-	-	-	
598.009 Bibliotekscafeen	-	-	-	-	-	
598.010 Multicafeen	-	-	-	-	-	

<b>CO<sub>2</sub>-UDLEDNING</b> <small>korrigeret</small>	<b>Udledning 2008 (kg)</b>	<b>Udledning 2009 (kg)</b>	<b>Udledning 2010 (kg)</b>	<b>Nøgletal 2010 (kg/m<sup>2</sup>)</b>	<b>Udledning 2010 i ft. 2009</b>	<b>Bemærkninger</b>
<b>Teknisk Forvaltning</b>	<b>189.409</b>	<b>163.331</b>	<b>150.285</b>	<b>27</b>	<b>-8,0%</b>	
<b>Driftsbygninger og -pladser</b>	<b>189.409</b>	<b>163.331</b>	<b>150.285</b>	<b>27</b>	<b>-8,0%</b>	
205.001 Materielgården	189.409	163.331	150.285	28	-8,0%	
205.002 Rebæk Allé 24, frokosturum	-	-	-	-	-	
205.003 Vagt- og sikringskorpset	-	-	-	-	-	
<b>Centralforvaltningen</b>	<b>1.055.289</b>	<b>1.007.755</b>	<b>958.658</b>	<b>41</b>	<b>-4,9%</b>	
<b>Ubestemt formål</b>	<b>-</b>	<b>-</b>	<b>-</b>	<b>-</b>	<b>-</b>	
005.001 Arnold Nielsens Boulevard 71	-	-	-	-	-	
005.018 Hvidovrevej 245	-	-	-	-	-	
<b>Udlejningsejendomme</b>	<b>34.198</b>	<b>34.358</b>	<b>31.862</b>	<b>4</b>	<b>-7,3%</b>	
011.005 Beboelse Hvidovrevej 138	-	-	-	-	-	
011.006 Politistationen	34.198	34.358	31.862	13	-7,3%	
011.007 BBR 1-2, Portnerhus + udhus	-	-	-	-	-	
011.008 BBR 3, Vagtbygning	-	-	-	-	-	
011.009 BBR 6, Messen	-	-	-	-	-	
011.010 BBR 11, Sprøjtehus/vognport	-	-	-	-	-	
011.011 BBR 31, Fægtesal og gymnastiksal	-	-	-	-	-	
011.012 BBR 8, Smedjen	-	-	-	-	-	
011.015 Stevnsbogård Hestepension	-	-	-	-	-	
011.016 Bolig, Stevnsbogård	-	-	-	-	-	
<b>Adminstrationsbygninger</b>	<b>1.021.091</b>	<b>973.398</b>	<b>926.797</b>	<b>59</b>	<b>-4,8%</b>	
650.001 Rådhusgrunden	683.291	667.832	664.905	53	-0,4%	
650.002 Multihuset, Teknisk Forvaltning	337.801	305.566	261.892	79	-14,3%	

<b>VANDFORBRUG</b>	<b>Budget 2010 (m<sup>2</sup>)</b>	<b>Forbrug 2008 (m<sup>2</sup>)</b>	<b>Forbrug 2009 (m<sup>2</sup>)</b>	<b>Forbrug 2010 (m<sup>2</sup>)</b>	<b>Forbrug 2010 i ft. 2009</b>	<b>Bemærkninger</b>
<b>Hvidovre Kommunes bygninger i alt</b>	<b>132.725</b>	<b>99.068</b>	<b>103.655</b>	<b>101.756</b>	<b>-1,8%</b>	
<b>Skole- &amp; Kulturforvaltningen</b>	<b>81.315</b>	<b>60.574</b>	<b>54.242</b>	<b>56.169</b>	<b>3,6%</b>	
<b>Idræts- &amp; svømmehaller</b>	<b>38.899</b>	<b>30.486</b>	<b>23.873</b>	<b>25.254</b>	<b>5,8%</b>	
031.002 Hvidovre Stadion	6.161	6.343	5.262	5.731	8,9%	
031.003 Avedøre Stadion	2.409	1.643	1.769	1.611	-8,9%	
031.004 Frihedens Idrætscenter	13.231	12.699	10.381	12.627	21,6%	
031.005 Avedøre Idrætscenter	13.694	8.146	2.262	900	-60,2%	
031.006 Dansborghallen	866	700	615	839	36,4%	
031.007 Frydenhøjhallen	-	267	1.320	1.024	-22,4%	
031.008 Holmegårdshallen	-	-	-	-	-	Deler måler med Holmegårdsskolen
031.009 Præstemosehallen	713	475	596	537	-9,9%	
031.010 Hvidovre Friluftsbad	1825	213	1.668	1.985	19,0%	
031.011 Petanquebanen	-	-	-	-	-	Aflæsninger mangler
031.012 HBC hallen	-	-	-	-	-	
<b>Andre Fritidsfaciliteter</b>	<b>6.217</b>	<b>3.275</b>	<b>2.807</b>	<b>6.037</b>	<b>115,1%</b>	
035.001 Risbjerggård	518	169	171	208	21,6%	
035.002 Foreningsejendom, Avedøre Tværvej 15	138	26	101	38	-62,4%	
035.003 Foreningsejendom, Næsborgvej 92	77	44	53	56	5,7%	
035.004 Foreningsejendom, Byvej 58	271	260	392	815	107,9%	
035.005 Foreningslokaler, M. Bechs Allé 8	-	-	120	96	100,0%	Deler måler med Baunevangens Vuggestue. Fordelingsnøgle anvendt fra 2009
035.006 Foreningslokaler, Høvedstensvej 50	-	260	391	276	-29,4%	Deler måler med Børnehuset Æblehaven. Fordelingsnøgle anvendt fra 2008
035.008 Foreningsejendom, Avedøre Tværvej 1	93	60	113	59	-47,8%	Forbrug 2008 skønnet
035.009 Stevnsbogård						
035.010 Strandmarkens Fritidscenter	3.306	1.686	553	1.779	221,7%	
035.011 Foreningsejendom, Byvej 78	25	14	40	59	47,5%	
035.012 Foreningsejendom, Byvej 56	45	47	54	36	-33,3%	
035.013 Foreningsejendom, Risbjergvej 20 A	64	-	-	-	-	
035.014 Hvidovre/Avedøre Rideskole	1.094	709	819	990	20,9%	
035.015 Foreningsejendom Rosenhøj Klubhus	206	-	-	-	-	
035.016 Foreningsejendom Biblioteksvej 60	116	-	-	17	-	
035.017 Aktivitetshuset "Lille Friheden"	-	-	-	-	-	Aflæsninger mangler
035.018 Spejderhytte Byvej 80	-	-	-	-	-	Aflæsninger mangler
035.019 Lærerforeningen	-	18	16	17	6,3%	

<b>VANDFORBRUG</b>	<b>Budget 2010 (m<sup>2</sup>)</b>	<b>Forbrug 2008 (m<sup>2</sup>)</b>	<b>Forbrug 2009 (m<sup>2</sup>)</b>	<b>Forbrug 2010 (m<sup>2</sup>)</b>	<b>Forbrug 2010 i ft. 2009</b>	<b>Bemærkninger</b>
<b>Folkeskoler</b>	<b>28.614</b>	<b>20.979</b>	<b>21.737</b>	<b>18.369</b>	<b>-15,5%</b>	
301.001 Avedøre Skole	2.175	1.705	2.912	2.126	-27,0%	
301.002 Dansborgskolen	2.270	1.555	1.570	1.631	3,9%	
301.003 Enghøjsskolen	1.422	1.120	866	755	-12,8%	
301.004 Frydenhøjsskolen	3.435	2.156	1.259	1.310	4,1%	
301.005 Gungehusskolen	2.613	2.037	2.093	1.579	-24,6%	
301.006 Holmegårdsskolen	1.827	1.135	1.195	1.449	21,3%	
301.007 Langhøjsskolen	5.647	3.842	4.525	3.144	-30,5%	
301.008 Præstemoseskolen	2.202	2.301	2.514	1.402	-44,2%	Ny hovedvandledning
301.009 Risbjergskolen	3.051	2.005	2.002	1.864	-6,9%	
301.010 Sønderkærskolen	2.150	1.474	1.482	1.735	17,1%	
301.011 Engstrandsskolen	1.822	1.649	1.319	1.374	4,2%	
<b>Feriekolonier</b>	<b>2.583</b>	<b>1.911</b>	<b>1.705</b>	<b>1.864</b>	<b>9,3%</b>	
302.001 Skødshoved	684	509	391	441	12,8%	
302.002 Svejbæk Færgegård	766	508	522	468	-10,3%	
302.003 Vig Lyng	446	262	191	245	28,3%	
302.004 Marianelund	687	632	601	710	18,1%	
302.005 Quark Centret	-	-	-	-	-	Aflæsninger mangler
<b>Folkebiblioteker</b>	<b>3.589</b>	<b>2.356</b>	<b>2.191</b>	<b>2.957</b>	<b>35,0%</b>	
350.001 Medborgerhuset	2.967	1.859	1.911	2.406	25,9%	
350.002 Avedøre Bibliotek	427	269	280	271	-3,2%	
350.003 Frihedens Bibliotek	-	-	-	-	-	
350.004 Holmegård Bibliotek	-	-	-	-	-	Deler måler med Holmegårdsskolen
<b>Andre kulturelle opgaver</b>	<b>37</b>	<b>-</b>	<b>-</b>	<b>-</b>	<b>-</b>	
364.001 Rytterskolen	37	-	-	-	-	
364.002 BBR 18, Gymnastikhuset	-	-	-	-	-	Aflæsninger mangler
364.003 BBR 20, Varmecentral	-	-	-	-	-	Aflæsninger mangler
364.004 BBR 4, Bataillonsadministrationsbygning	-	-	-	-	-	Aflæsninger mangler
364.005 BBR 5, Officersmessen	-	-	-	-	-	Aflæsninger mangler
364.006 BBR 7 A, Badeanstalten	-	-	-	-	-	
364.007 BBR 7 B, Varmecentral	-	-	-	-	-	Aflæsninger mangler
364.008 BBR 28, Auditoriet	-	-	-	-	-	
364.009 Selskabslokaler, Avedøre Skole	-	-	-	-	-	
364.010 Teater Vestvolden	-	-	-	-	-	
364.011 Musikskolen	-	-	-	-	-	
364.012 Billedskolen	-	-	-	-	-	
364.013 BuQuetten	-	-	-	-	-	
<b>Folkeoplysende Voksenundervisning</b>	<b>-</b>	<b>-</b>	<b>-</b>	<b>-</b>	<b>-</b>	
372.001 AOF Sprogcenter, Strandmarkens Fritidscenter	-	-	-	-	-	

<b>VANDFORBRUG</b>	<b>Budget 2010 (m<sup>2</sup>)</b>	<b>Forbrug 2008 (m<sup>2</sup>)</b>	<b>Forbrug 2009 (m<sup>2</sup>)</b>	<b>Forbrug 2010 (m<sup>2</sup>)</b>	<b>Forbrug 2010 i ft. 2009</b>	<b>Bemærkninger</b>
<b>Ungdomsskolevirksomhed</b>	-	114	109	140	28,4%	
376.001 Ungdomsskolen	121	114	109	140	28,4%	
<b>Fritidshjem</b>	<b>1.249</b>	<b>1.354</b>	<b>1.722</b>	<b>1.548</b>	<b>-10,1%</b>	
515.001 Baunevangens Fritidshjem & Klub	-	212	309	246	-20,4%	
515.002 Fritidshjemmet Strandhøjen	-	-	-	-	-	Deler måler med Holmegårdsskolen
515.003 Fritidshjemmet Engstrand	-	-	-	-	-	Deler måler med Engstrandsskolen
515.004 Fritidshjemmet Holmegården	-	-	-	-	-	Deler måler med Holmegårdsskolen
515.005 Fritidscentret Enghøj						
515.006 Fritidshjemmet Alléen	-	40	41	38	-7,3%	Deler måler med Risbjergskolen
515.007 Fritidshjemmet Bjerget	-	-	-	-	-	Deler måler med Risbjergskolen
515.008 Fritidshjemmet Langhøj	-	-	-	-	-	Deler måler med Langhøjskolen
515.009 Fritidshjemmet Ræven	200	389	388	259	-33,2%	Del af større ejendom med fælles måler
515.010 Fritidshjemmet Stien	-	-	-	-	-	Deler måler med Risbjergskolen
515.011 Fritidshjemmet Præstemosen	-	-	-	-	-	Deler måler med Præstemoseskolen
515.012 Fritidshjemmet Toftemosen	-	-	-	-	-	Deler måler med Avedøre Skole
515.013 Fritidshjemmet Dansborg	-	50	59	60	1,7%	Deler måler med Dansborgskolen
515.014 Fritidshjemmet Tusindfryd & klub	-	33	165	128	-22,4%	Deler måler med Frydenhøjskolen
515.015 Fritidshjemmet Atlantic	-	-	-	-	-	Deler måler med Gungehuskolen
515.016 Fritidshjemmet Trankebar	268	405	531	593	11,7%	
515.017 Fritidshjemmet Simonshøj	-	-	-	-	-	Deler måler med Strandmarkens Fritidscenter
516.018 Bredalparkens Fritidscenter	-	-	-	-	-	Del af større ejendom med fælles måler
515.201 Femagervejens Fritidscenter	-	-	-	-	-	
515.202 Køgevejens Børne og Ungdomshus	-	-	-	-	-	Aflæsninger mangler
515.203 Fritidshjemmet Lejerbo	-	-	-	-	-	Aflæsninger mangler
515.204 Fritidshjemmet Ege volden	-	-	-	-	-	Aflæsninger mangler
515.205 Fritidshjemmet Immerkær	-	-	-	-	-	Aflæsninger mangler
515.206 Fritidshjemmet Rosenhøj	-	-	-	-	-	Aflæsninger mangler
515.207 Fritidshjemmet Ærtebjerg	-	-	-	-	-	Aflæsninger mangler
<b>Klubber og andre socialpædagogiske funktioner</b>	<b>127</b>	<b>99</b>	<b>98</b>	<b>-</b>	<b>-</b>	
516.001 Byggeren Hvidovregade	127	99	98	-	-	
516.201 Byggepladsen Regnbuen	-	-	-	-	-	Aflæsninger mangler
516.202 Danalund Ungdomshus	-	-	-	-	-	Aflæsninger mangler

<b>VANDFORBRUG</b>	Budget 2010 (m <sup>2</sup> )	Forbrug 2008 (m <sup>2</sup> )	Forbrug 2009 (m <sup>2</sup> )	Forbrug 2010 (m <sup>2</sup> )	Forbrug 2010 i ft. 2009	Bemærkninger
<b>Social- &amp; Sundhedsforvaltningen</b>	<b>43.073</b>	<b>31.547</b>	<b>42.553</b>	<b>38.804</b>	<b>-43,5%</b>	0
<b>Kommunal tandpleje</b>	<b>575</b>	<b>506</b>	<b>735</b>	<b>882</b>	<b>20,0%</b>	
005.004 Tandklinik Frydenhøj Skolen	-	-	-	-	-	- Fraflyttet i 2012
005.005 Tandklinik Avedøre Skole	48	32	26	24	-7,7%	Fraflyttet i 2013
005.006 Tandklinik Langhøjskolen	-	-	-	-	-	
005.007 Tandklinik Engstrandskolen	-	-	-	-	-	- Fraflyttet i 2012
005.008 Tandklinik Gungehuskolen	-	-	-	-	-	- Fraflyttet i 2013
005.009 Tandklinik Holmegårdsskolen	-	-	-	-	-	- Fraflyttet i 2014
005.010 Tandklinik Risbjergskolen	-	-	-	-	-	- Fraflyttet i 2015
005.011 Tandklinik Dansborgskolen	-	-	15	15	0,0%	Fraflyttet i 2016
485.001 Tandklinik Præstemoseskolen	-	-	-	-	-	- Udvidet tandklinik
485.002 Tandklinikken Enghøj	527	474	694	843	21,5%	Udvidet tandklinik
485.003 Fælleskommunale tandreguleringsklinik, Enghøj	-	-	-	-	-	- Endnu ikke taget i brug
<b>Legestuer</b>	<b>138</b>	<b>92</b>	<b>84</b>	<b>84</b>	<b>0,0%</b>	
511.001 Legestuen Villa Valmuen	138	77	69	69	0,0%	
511.002 Legestuen Dansborg	-	15	15	15	0,0%	Deler måler med Dansborgskolen. Fordelingsnøgle anvendt fra 2009
511.003 Legestuen Kirkebrohuse	-	-	-	-	-	Del af større ejendom med fælles måler
511.004 Legestuen Papegøjen	-	-	-	-	-	Del af større ejendom med fælles måler
<b>Vuggestuer</b>	<b>2.931</b>	<b>2.402</b>	<b>2.109</b>	<b>1.988</b>	<b>-5,7%</b>	
512.001 Baunevangens Vuggestue	1.614	1.177	705	560	-20,6%	
512.002 Vuggestuen Kærgården	471	338	463	419	-9,5%	
512.003 Vuggestuen Cirkusgrunden	375	274	287	273	-4,9%	
512.004 Vuggestuen Rønnebærhuset	471	317	335	422	26,0%	
512.005 Vuggestuen Bulderby	-	296	319	314	-1,6%	Aflæsninger mangler
512.201 Vuggestuen Kastanjehuset	-	-	-	-	-	
512.202 Vuggestuen Rosenhøj	-	-	-	-	-	
<b>Børnehaver</b>	<b>348</b>	<b>1.573</b>	<b>2.117</b>	<b>1.656</b>	<b>-21,8%</b>	
513.001 Baunevangens Børnehave	-	400	584	464	-20,5%	Deler måler med Baunevangens Vuggestue
513.003 Sognegårdens Børnehave	-	715	1.075	760	-29,3%	
513.005 Børnehaven Myretuen	348	312	317	281	-11,4%	
513.201 Børnehavehuset Hvidovregade 47	-	146	141	151	7,1%	
513.202 Børnehaven Rosenhøj	-	-	-	-	-	- Aflæsninger mangler
513.203 Børnehavehuset Lodsvej 64	-	-	-	-	-	- Aflæsninger mangler
513.204 Rebæk Søpark Børnehave	-	-	-	-	-	- Aflæsninger mangler
513.205 Bredalsparkens Børnehave	-	-	-	-	-	- Aflæsninger mangler
513.206 Strandmarkens Børnehave	-	-	-	-	-	- Aflæsninger mangler
513.207 Børnehavehuset Brostykkevej 23	-	-	-	-	-	- Aflæsninger mangler

<b>VANDFORBRUG</b>	<b>Budget 2010 (m<sup>2</sup>)</b>	<b>Forbrug 2008 (m<sup>2</sup>)</b>	<b>Forbrug 2009 (m<sup>2</sup>)</b>	<b>Forbrug 2010 (m<sup>2</sup>)</b>	<b>Forbrug 2010 i ft. 2009</b>	<b>Bemærkninger</b>
<b>Integreerede daginstitutioner</b>	<b>11.640</b>	<b>9.335</b>	<b>11.020</b>	<b>8.297</b>	<b>-24,7%</b>	
514.001 Børnehuset Viben	472	439	375	423	12,8%	
514.002 Børnehuset Solsikken	451	285	454	511	12,6%	Tidligere Børnehuset Mågen
514.003 Børneinstitutionen Frydenhøj	1.562	1.033	1.013	606	-40,2%	
514.004 Børneinstitutionen Vedbyholm	710	663	797	611	-23,3%	
514.005 Børneinstitutionen Søstjernen	1.411	924	971	992	2,2%	
514.006 Børneinstitutionen Krebsen	-	-	-	-	-	Deler måler med Børneinstitutionen Søstjernen
514.007 Børnehuset Stenen	490	589	591	518	-12,4%	
514.008 Børneinstitutionen Nymarken	413	381	296	304	2,7%	
514.009 Børnehuset Humleblen	743	708	580	714	23,1%	
514.010 Børneinstitutionen Kirsebærhuset	654	416	372	358	-3,8%	
514.012 Børnehuset Krogen	785	681	485	495	2,1%	
514.012 Børneinstitutionen Pindsvinet	418	299	392	356	-9,2%	
514.013 Børneinstitutionen Haren	329	277	269	260	-3,3%	
514.014 Børnehuset Æblehaven	2.149	2.168	1.792	1.266	-29,4%	
514.015 Børneinstitutionen Kernehuset	-	-	-	-	-	Del af større ejendom med fælles måler
514.016 Børnehuset Mælkebøtten	-	-	-	-	-	Deler måler med Engstrandskolen
514.017 Børnehuset Tinsoldaten	563	472	451	461	2,2%	Forbrug er skønnet
514.018 Børneinstitutionen Strandhuset	490	-	418	422	1,0%	
514.020 Børnehuset Friheden	-	-	-	-	-	
514.021 Trekløveren	-	886	1.102	1.530	38,8%	
514.022 Børneinstitutionen Enghøj-Svalen	1.454	262	248	221	-10,9%	
514.201 Børneinstitutionen Solgården	-	-	-	-	-	- Aflæsninger mangler
514.202 Egeboldens Børnehus	-	-	-	-	-	- Aflæsninger mangler
514.203 Børnehuset Ærtebjerg	-	-	-	-	-	- Aflæsninger mangler
<b>Forbyggende foranstaltninger for børn og unge</b>	<b>425</b>	<b>290</b>	<b>290</b>	<b>290</b>	<b>0,0%</b>	
521.001 Sporet	52	290	290	290	0,0%	Forbrug skønnet
521.002 Familiecenter Poppelgården	373	35	35	35	0,0%	Forbrug skønnet
<b>Døgninstitutioner for børn og unge</b>	<b>-</b>	<b>-</b>	<b>-</b>	<b>-</b>	<b>-</b>	
523.001 Bo-fællesskabet X-house	-	-	-	-	-	- Aflæsninger mangler
523.002 Ungekontakten Porten	-	-	-	-	-	- Aflæsninger mangler
523.203 Hvidborg	-	-	-	-	-	- Aflæsninger mangler
<b>Ældreboliger</b>	<b>16.340</b>	<b>9.053</b>	<b>10.600</b>	<b>10.814</b>	<b>2,0%</b>	
530.001 Plejecentret Krogstenshave, boliger	8.065	6.371	7.850	7.944	1,2%	
530.002 Strandmarkshave, boliger	3.807	2.682	2.750	2.870	4,4%	
530.003 Sønderkærhave ældreboliger afd. A-H	2.234	2.120	2.187	1.785	-18,4%	
530.004 Sønderkærhave ældreboliger afd. K-L	2.234	1.311	1.298	1.538	18,5%	
530.005 Dybenkærshave, boliger	-	-	-	-	-	- Endnu ikke taget i brug



<b>VANDFORBRUG</b>	<b>Budget 2010 (m<sup>2</sup>)</b>	<b>Forbrug 2008 (m<sup>2</sup>)</b>	<b>Forbrug 2009 (m<sup>2</sup>)</b>	<b>Forbrug 2010 (m<sup>2</sup>)</b>	<b>Forbrug 2010 i ft. 2009</b>	<b>Bemærkninger</b>
<b>Pleje og omsorg m.v. af ældre og handikappede</b>	<b>5.471</b>	<b>4.458</b>	<b>5.106</b>	<b>5.183</b>	<b>1,5%</b>	
532.001 Plejecentret Krogstenshave, servicearealer	2.952	2.333	2.874	2.909	1,2%	
532.002 Strandmarkshave, servicearealer	2.519	2.125	2.232	2.274	1,9%	
532.005 Dybenkærshave, servicearealer	-	-	-	-	-	- Endnu ikke taget i brug
<b>Forbyggende indsats for ældre og handikappede</b>	<b>807</b>	<b>572</b>	<b>7.059</b>	<b>6.486</b>	<b>-8,1%</b>	
533.001 Dagcenter Hvidovre Enghavevej	45	67	53	56	5,7%	
533.002 Aktivitetscentret	516	387	424	439	3,5%	
533.004 Huset	154	-	-	-	-	
533.005 Nordlyset	92	118	113	153	35,4%	
533.006 Værestedet Holmelundsvej	-	-	-	-	-	- Aflysninger mangler
<b>Plejhjem og beskyttede boliger</b>	<b>3.868</b>	<b>3.094</b>	<b>3.261</b>	<b>2.947</b>	<b>-9,6%</b>	
534.002 Plejehjemmet Svendbjerghave	3.868	3.094	3.261	2.947	-9,6%	
534.003 Bofællesskabet Torndalshave	-	-	-	-	-	- Aflysninger mangler
<b>Hjælpe midler</b>	<b>-</b>	<b>-</b>	<b>-</b>	<b>-</b>	<b>-</b>	
535.001 Hjælpe midde ldepotet	-	-	-	-	-	
<b>Botilbud for længerevarende ophold</b>	<b>395</b>	<b>-</b>	<b>-</b>	<b>-</b>	<b>-</b>	
550.001 Bofællesskabet. Gl. Køge Landevej	-	-	-	-	-	- Aflysninger mangler
550.002 Bofællesskabet i Hvidovregade	289	-	-	-	-	- Aflysninger mangler
550.003 Holmelundsvej 1-7	106	-	-	-	-	- Aflysninger mangler
<b>Botilbud for imidlertidigt ophold</b>	<b>-</b>	<b>-</b>	<b>-</b>	<b>-</b>	<b>-</b>	
552.001 BBR 25, Kvarterbygning 4, Retræten	-	-	-	-	-	- Aflysninger mangler
<b>Revalidering, beskyttet beskæftigelse</b>	<b>-</b>	<b>-</b>	<b>-</b>	<b>-</b>	<b>-</b>	
559.001 Samleren, distriktpsykiatrisk tilbud	-	-	-	-	-	- Aflysninger mangler
<b>Øvrige sociale formål</b>	<b>-</b>	<b>-</b>	<b>-</b>	<b>-</b>	<b>-</b>	
599.001 Skurvogn ved Frihedens Station	-	-	-	-	-	
<b>Adminstrationsbygninger</b>	<b>135</b>	<b>172</b>	<b>172</b>	<b>177</b>	<b>2,9%</b>	
650.003 Hjemmepleje distrikt Syd & Midt	-	25	25	30	20,0%	
650.006 Hjemmepleje distrikt Nord	135	147	147	147	0,0%	
650.007 Dagplejekontoret	-	-	-	-	-	- Aflysninger mangler
650.009 Døgplejen mv.	-	-	-	-	-	- Aflysninger mangler
<b>Arbejdsmarkedsforvaltningen</b>	<b>63</b>	<b>-</b>	<b>-</b>	<b>-</b>	<b>-</b>	
<b>Beskæftigelsesordninger</b>	<b>63</b>	<b>-</b>	<b>-</b>	<b>-</b>	<b>-</b>	
598.001 Frandsens Gartneri	-	-	-	-	-	
598.002 Kommunal Service Poppelgården	-	-	-	-	-	- Aflysninger mangler
598.003 BBR 24, Kvarterbygning 3	-	-	-	-	-	- Aflysninger mangler
598.004 BBR 59, Kvarterbygning 5, Belægningen	-	-	-	-	-	- Aflysninger mangler
598.007 Ungeindsatsen Hvidovrevej 510	-	-	-	-	-	- Aflysninger mangler
598.008 AT Teamet	63	-	-	-	-	- Aflysninger mangler
598.009 Bibliotekscafeen	-	-	-	-	-	
598.010 Multicafeen	-	-	-	-	-	
<b>Teknisk Forvaltning</b>	<b>2.376</b>	<b>2.208</b>	<b>2.241</b>	<b>2.080</b>	<b>-7,2%</b>	

<b>VANDFORBRUG</b>	<b>Budget 2010 (m<sup>2</sup>)</b>	<b>Forbrug 2008 (m<sup>2</sup>)</b>	<b>Forbrug 2009 (m<sup>2</sup>)</b>	<b>Forbrug 2010 (m<sup>2</sup>)</b>	<b>Forbrug 2010 i ft. 2009</b>	<b>Bemærkninger</b>
<b>Driftsbygninger og -pladser</b>	<b>2.376</b>	<b>2.230</b>	<b>2.255</b>	<b>2.098</b>	<b>-7,0%</b>	
205.001 Materielgården	2.376	2.208	2.241	2.080	-7,2%	
205.002 Rebæk Allé 24, frokostrum	-	-	-	-	-	
205.003 Vagt- og sikringskorpset	-	22	14	-	-	
<b>Centralforvaltningen</b>	<b>5.898</b>	<b>4.739</b>	<b>4.619</b>	<b>4.703</b>	<b>1,8%</b>	
<b>Ubestemt formål</b>	<b>-</b>	<b>-</b>	<b>-</b>	<b>-</b>	<b>-</b>	
005.001 Arnold Nielsens Boulevard 71						
005.018 Hvidovrevej 245						
<b>Udlejningsejendomme</b>	<b>68</b>	<b>-</b>	<b>-</b>	<b>-</b>	<b>-</b>	
011.005 Beboelse Hvidovrevej 138	-	-	-	-	-	Aflæsninger mangler
011.006 Politistationen	-	-	-	-	-	
011.007 BBR 1-2, Portnerhus + udhus	-	-	-	-	-	Aflæsninger mangler
011.008 BBR 3, Vagtbygning	-	-	-	-	-	Aflæsninger mangler
011.009 BBR 6, Messen	-	-	-	-	-	Aflæsninger mangler
011.010 BBR 11, Sprøjtehus/vognport	-	-	-	-	-	Aflæsninger mangler
011.011 BBR 31, Fægtesal og gymnastiksal	-	-	-	-	-	Aflæsninger mangler
011.012 BBR 8, Smedjen	68	-	-	-	-	Aflæsninger mangler
011.015 Stevnsbogård Hestepension	-	-	-	-	-	Aflæsninger mangler
011.016 Bolig, Stevnsbogård	-	-	-	-	-	Aflæsninger mangler
<b>Administrationsbygninger</b>	<b>5.830</b>	<b>4.739</b>	<b>4.619</b>	<b>4.703</b>	<b>1,8%</b>	
650.001 Rådhusgrunden	4.077	3.358	3.287	3.360	2,2%	
650.002 Multihuset, Teknisk Forvaltning	1.753	1.381	1.332	1.343	0,8%	

## Udsnit af tekniske energitiltag i kommunens bygninger i 2010

Hvidovre Stadion, tribune	Varmegenvinding på 5 ventilationsanlæg
Frihedens Idrætscenter, skøjtehal	Genvinding af kondensatvarme fra køleanlæg
Dansborgskolen	Nyt CTS-anlæg
Dansborghallen	Nyt ventilationsanlæg
Vig feriekoloni	Konvertering af varmekilde – flaskegas til varmepumpe
Børneinstitutionen Kirsebærhuset	Ny klimastat
Børneinstitutionen Haren	Ændret ventilation fra el- til fjernvarmeopvarmning
Sundhedscentret	Opstilling af spændingsdæmper
Præstemosehallen	Nyt ventilationsanlæg
Frydenhøjhallen	Nye belysningsarmaturer med dagslys- & bevægelsessensor
Langhøjskolen	Nye belysningsarmaturer med dagslys- & bevægelsessensor
Børnehuset Stenen	Nye belysningsarmaturer med dagslys- & bevægelsessensor
Avedøre Stadion	Opstilling af spændingsdæmper
Gungehuskolen	Konvertering af lysarmaturer
Vuggestuen Kærgården	Oprettning af Ventilationsanlæg