

En sikker vej til gode naturoplevelser

- hvad du kan og må i naturen




Danmarks
Naturfredningsforening

Gode råd om færdsel

Naturen skal opleves! Og det er der heldigvis rigtig gode muligheder for i Danmark. Både fordi vi har en masse spændende natur, og fordi lovgivningen giver vide rammer for færdsel.

I denne folder finder du en række gode råd om færdsel i naturen. Du kan også læse om de forskellige regler, som gælder for færdsel i skoven, på stranden, langs veje og stier på landet og alle de andre steder, hvor vi oplever naturen til daglig. Og endelig får du et par gode tips til, hvor du kan få mere viden om offentlighedens adgang til naturen.


Vi ønsker dig en rigtig god tur ud i den danske natur!



**Danmarks
Naturfredningsforening**

Du har brug for naturen. Og den har brug for dig!
Meld dig ind på www.dn.dk eller tlf. 39 17 40 40

Vi er ikke alene, når vi færdes i naturen. Rundt omkring summer det af liv – noget kan vi se, høre og dufte, mens andet er så sky eller småt, at vi næsten aldrig lægger mærke til det. I naturen er vi ansvarlige for vores handlinger. Hensyn til naturen og den næste gæst skal stå i centrum – her er seks gode råd:



Tænk på den næste gæst

Det er altid et godt udgangspunkt at færdes, så dine efterfølgere ikke kan se, at du har været der. Tag alt affald med hjem og ryd ordentligt op, hvis du har tændt bål eller lavet andre aktiviteter, som sviner.



Tag hensyn til de små

Især om foråret, når der er æg og unger, har dyrene brug for fred og ro. Lad være med at røre rålam eller andre dyreunger, som ligger alene. Rålam ligger alene en meget stor del af døgnets 24 timer – det er helt naturligt.

Gode råd om færdsel



Respekt for skilte

Det er vigtigt altid at respektere skilte, også selvom du tvivler på deres rigtighed. Hvis du finder skilte, som efter din opfattelse er ulovlige, eller hvis du oplever, at adgangen til et ellers åbent område er forhindret, skal du kontakte kommunen (amtet indtil den 31. december 2006). Du kan også henvende dig til Danmarks Naturfredningsforenings lokale afdelinger. Se en liste over alle afdelinger på www.dn.dk/afdelinger.



Privat eller offentlig

Ofte er reglerne for færdsel afhængig af, hvorvidt området er privat eller offentligt ejet, hvilket kan være svært at vide. En lille huskeregel er, at der på statens arealer er placeret en rød pæl og ofte også et kort over området ved de adgangsveje, der bruges mest.



Hold hunden i snor

Hunde elsker også naturen, og det er rart at se dem tumle omkring. Derfor er hunde også meget velkomne i naturen – de skal blot være i snor. Eneste undtagelser er i de særlige hundeskove og på strande i perioden fra den 1. oktober til den 31. marts. Husk også, at hunden altid skal være i snor, hvis der er græssende husdyr i nærheden.



Spørg gerne om lov

Glem ikke, at grundejeren gerne må give lov til mere, end loven foreskriver. Det kan derfor altid betale sig at spørge om lov til at færdes på anden mands jord – specielt hvis man er i tvivl. En venlig henvendelse giver ofte et positivt resultat.

Her må du færdes

Skove - offentlige og private

Man må opholde sig og færdes i skoven, hvis man kan komme frem til skoven ad veje eller stier uden at møde skilte, der forbyder adgang. Adgang til skoven skal ske gennem lovlige passager. Det vil sige, at det ikke er tilladt at passere stengærder, jordvolde og andre hegn, som afgrænser skoven. Færdsel må ske til fods og på cykel, og handicappede må anvende kørestole – også eldrevene og 3-hjulede knallerter.

Offentlighedens adgang må ikke forhindres eller vanskeliggøres ved for eksempel at opsætte hegn omkring skoven. Men ejeren af skoven kan midlertidigt forbyde adgang på dage:

- hvor der holdes selskabsjagt.
- i perioden 16. maj til 15. juli fra kl. 6 til kl. 7, når der er bukkejagt.
- hvor der foregår intensiv skovdrift.

Særligt for privatejede skove

Der er adgang i de private skove fra kl. 6 til solnedgang. Færdsel til fods og på cykel må kun ske ad stier og veje. Man må for eksempel ikke gå ind i skovbunden for at nyde sin frokost. Svampe og bær må også kun plukkes, hvis de kan nås fra vejen. Ophold skal desuden finde sted mindst 150 meter fra bygninger i skoven. Ridning er som udgangspunkt ikke tilladt undtagen på private fællesveje, der fører gennem skoven. Ejeren har dog mulighed for at forbyde dette ved skiltning.

I private skove under 5 hektar må ejeren begrænse offentlighedens adgang. Men adgang er selvfølgelig tilladt, hvis der ikke er skilte, som begrænser eller forbyder det.

Særligt for offentlige skove

I de offentlige skove er der bedre adgangsvilkår end i private. I skove ejet af staten, amtet, kommunen, folkekirken eller offentlige stiftelser kan man nemlig færdes til fods overalt i skoven. Adgangen gælder hele døgnet. Ophold skal dog finde sted mindst 50 meter fra beboede bygninger i skoven.

Det er tilladt at:

- cykle og anvende 3-hjulede knallerter på alle skovveje og stier.
- kælke og løbe på ski, hvor man i øvrigt må færdes og opholde sig.
- bade i skovens vandløb og søer.
- skøjte og færdes på is, medmindre andet fremgår af skilte.

Det er ikke tilladt at opholde sig eller færdes:

- i indhegnede bevoksninger og klitter.
- i rørbevoksninger.
- på arealer med landbrugsafgrøder.
- i haver og på gårdspladser.
- med fartøjer på skovens søer og vandløb.

Ridning er tilladt på asfalterede veje, stenlagte veje, på grusveje over 2,5 m og på andre veje og stier, hvor ejeren har givet tilladelse. Der må også rides i skovbunden, undtagen på dyrkede arealer, i unge bevoksninger, på gravhøje eller andre fortidsminder.



Her må du færdes

Strande, kyster og klitter

På strande, kyster og klitter er det tilladt at færdes til fods, at trække cykler, barnevogne og lignende samt for handicappede at anvende kørestole og 3-hjulede knallerter. På klitfredede arealer er sidstnævnte dog kun lovligt på anlagte veje og på ubevokset strandbred.

På strandarealer, som inden 1916 blev udlagt som have eller inddraget under en erhvervsvirksomhed, gælder ovenstående ikke.

Man må bade og opholde sig på stranden i kortere tid – dvs. ikke over "en dag", men gerne om natten. Man må derfor gerne sove på stranden – også i sovepose – men det er ikke tilladt at sætte telt eller lignende op. Det er tilladt at have en båd uden motor, som f.eks. en kajak, liggende på strandbredden under sit ophold på stranden, og man må også gerne tænde bål.

Ridning er tilladt i perioden fra den 1. september til den 31. maj på den ubevoksede strandbred, hvis der er lovlig adgang til den.

På privatejede strandbredder, kyster og klitter må man ikke opholde sig eller bade nærmere end 50 meter fra beboelsesejendomme. Ejeren må ikke forhindre eller vanskeliggøre adgang til stranden.



Her må du færdes

Udyrkede arealer

Udyrkede arealer er for eksempel heder, enge, klitter inde i land, moser og overdrev. På disse arealer er der adgang hele året fra kl. 6 til solnedgang, og det er tilladt at færdes til fods, at trække cykler, barnevogne og lignende samt for handicappede at anvende kørestole.

Det er dog muligt for ejeren midlertidigt at forbyde adgang til området på dage:

- hvor der holdes selskabsjagt.
- i perioden 16. maj til 15. juli fra kl. 6 til kl. 7, når der er bukkejagt.
- hvor der foregår intensivt landbrugsarbejde.

På indhegnede arealer er adgang kun tilladt gennem låger, led og lignende, og hvis der ikke er græssende husdyr.

Ejeren kan dog forbyde adgang med skiltning, hvis:

- det i særlig grad generer privatlivets fred.
- det generer den erhvervsmæssige udnyttelse af området.
- der er behov for at beskytte plante- og dyreliv.

Det er ikke tilladt at færdes på dyrkede marker, heller ikke brakmarker eller marker, som er uilsåede om vinteren. I praksis kan det være vanskeligt at skelne mellem brakmarker og eksempelvis enge eller overdrev. Er du i tvivl, så spørg om lov.

Hvis man gør ophold på de udyrkede arealer, skal det ske mindst 150 meter fra beboelses- og driftsbygninger. Det er ikke tilladt at slå telt op.





Her må du færdes

Veje og stier i det åbne land

Hvis et område ikke ligger i byen, i bymæssig bebyggelse eller i et sommerhusområde, ligger det i "det åbne land". Her kan du frit færdes på veje og stier til fods, på cykel eller i kørestol. Ridning er også tilladt, medmindre ejeren har skiltet mod det.

Adgang til fods og på cykel kan kun forbydes med skilte, hvis:

- det i særlig grad generer privatlivets fred.
- det generer den erhvervmæssige udnyttelse af området.
- der er behov for at beskytte plante- og dyreliv.
- det er dage, hvor jagt eller intensivt landbrugsarbejde er i gang.

På private veje og stier kan ejeren desuden midlertidigt forbyde adgang på dage:

- hvor der holdes selskabsjagt.
- i perioden 16. maj til 15. juli fra kl. 6 til kl. 7, når der er bukkejagt.
- hvor der foregår intensivt landbrugsarbejde.



Organiserede aktiviteter

Der gælder særlige regler for organiserede aktiviteter i naturen:

Ejeren, uanset om denne er privat eller offentlig, skal altid søges om tilladelse til arrangementer med over 30 deltagere. For skoleklasser, spejdere, foreninger og lignende er grænsen dog 50.

Erhvervsmæssige arrangementer, sportsarrangementer, aktiviteter som kræver afmærkninger, organiserede aktiviteter i nattetimerne og lignende kræver også ejerens tilladelse.

Det er ikke tilladt at annoncere et arrangement, før ejeren har givet tilladelse til arrangementet.



Adgangskort til naturen

- På veje og stier i det åbne land må du gå og cykle
- I private skove må du gå og cykle på veje og stier fra kl. 6 til solnedgang
- I offentlige skove må du også gå uden for stierne og færdes om natten
- På strande må du gå og tage kortere ophold (ikke over et døgn)
- Vis hensyn både over for naturen og den næste gæst

Danmarks
Naturfredningsforening



Mere viden og gode tips

På Danmarks Naturfredningsforenings hjemmeside www.dn.dk/adgang finder du meget mere information om færdsel i naturen inklusive de nyeste love og regler.

Også på Skov- og Naturstyrelsens hjemmeside www.sns.dk finder du mange gode tips og praktiske oplysninger om friluftsliv og færdsel i naturen.

Andre gode links:

www.dn.dk/ture
www.naturnet.dk
www.friluftskortet.dk
www.friluftstraadet.dk
www.teltpladser.dk


Adgangskort til naturen

Danmarks
Naturfredningsforening

Danmarks Naturfredningsforening arbejder for at beskytte vilde dyr, natur og landskaber, for at bevare naturoplevelser for alle og for at sikre et rent og sundt miljø i Danmark.

Du har brug for naturen. Og den har brug for dig! Støt Danmarks Naturfredningsforening. Meld dig ind på tlf. 39 17 40 40 eller www.dn.dk

Danmarks Naturfredningsforening
Masnedøgade 20
2100 København Ø
Tlf. 39 17 40 00
dn@dn.dk
www.dn.dk



Danmarks
Naturfredningsforening

Du har brug for naturen. Og den har brug for dig!