

Valgundersøgelse 2022

Bundtrawl og hav

September 2022



Metode

Epinion

Undersøgelsen bygger på en stikprøve af den danske befolkning, der er sammensat og efterbehandlet med henblik på at sikre repræsentativitet

Om rapporten



Denne undersøgelse er udarbejdet på baggrund af i alt **2.013 gennemførte interview** med danskere på 18 år og derover. Interviewene er indsamlet via et onlinepanel af Epinion i perioden 26. august - 5. september 2022.



Resultaterne bygger på et spørgeskema udarbejdet i samarbejde med Danmarks Naturfredningsforening. I spørgeskemaet bliver respondenter bl.a. spurgt ind til deres stemmevalg ved næste folketingsvalg og deres holdning til forskellige politiske emner.



Data er kvalitetssikret af Epinion. Personer, der gennemfører uforholdsmæssigt hurtigt (*speeders*), og personer, der blot svarer i én kategori (*flatliners*), er frasortet. Desuden er det ikke muligt for en respondent at besvare spørgeskemaet mere end én gang.



Rapporten viser resultater af undersøgelsen i grafer. Resultaterne præsenteres som procenttal, dvs. andele af befolkningen eller andele af de respektive undergrupper af befolkningen. I nogle tilfælde kan graferne summere til mere eller mindre end 100 pct., hvilket enten skyldes respondentens mulighed for at afgive flere svar ved det pågældende spørgsmål eller afrunding.

Repræsentativitet



Efter data er indsamlet, er eventuelle mindre skævheder i forhold til at opnå en repræsentativ stikprøve vejet på plads (post-stratificering). Data er vejet efter de nyeste fordelinger for den danske befolkning fra Danmarks Statistik, så stikprøven er repræsentativ på følgende dimensioner:

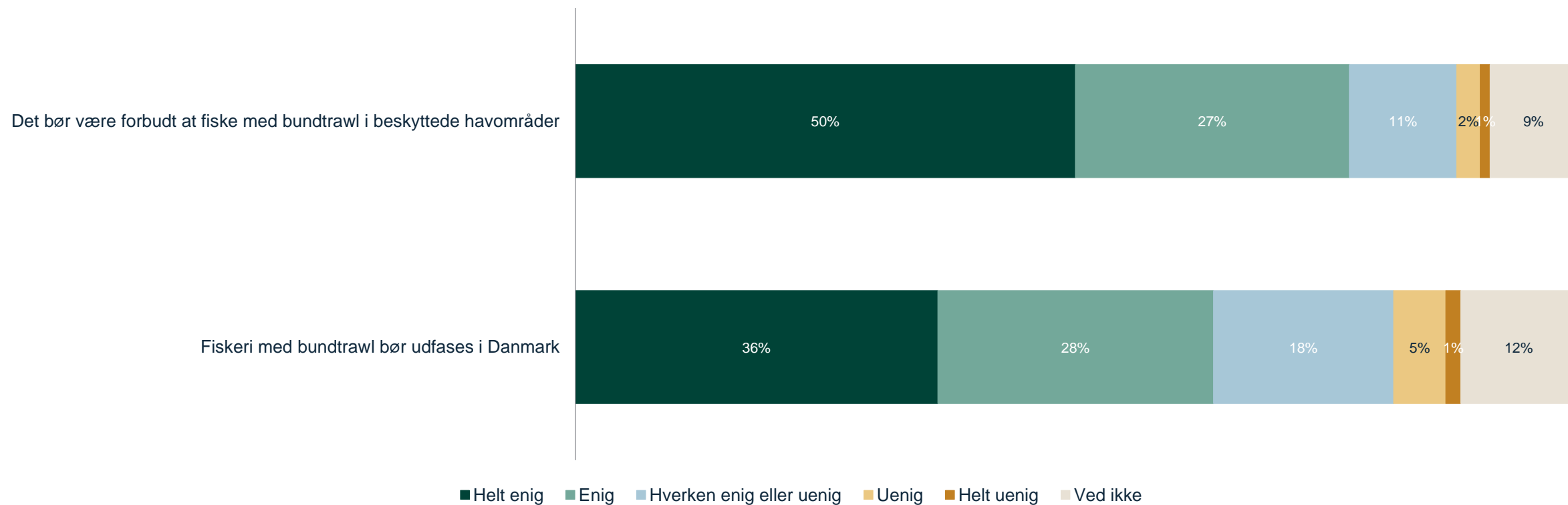
- 1) Køn
- 2) Alder
- 3) Geografi (region)
- 4) Uddannelse

Det betyder, at tallene, der præsenteres i denne rapport, er vægtede procentdele.

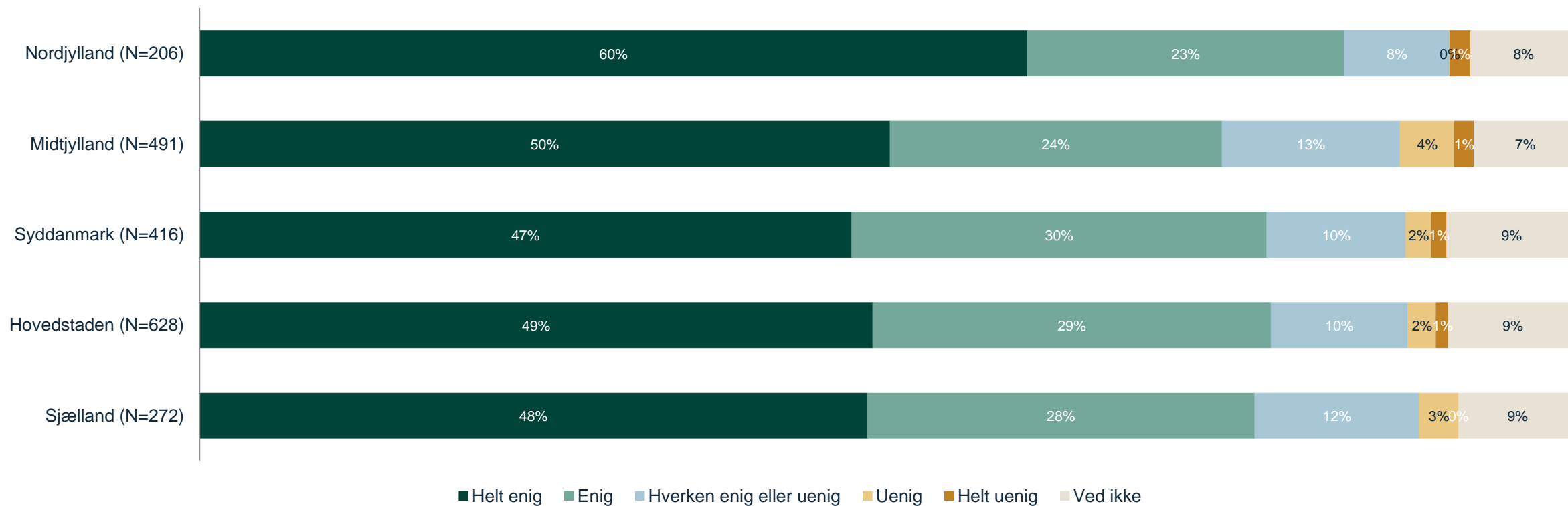
Det bemærkes, at denne undersøgelse alene er udtryk for et kvantitativt (statistisk) øjebliksbillede af befolkningens stillingtagen. Det giver en solid indikation om danskernes umiddelbare opfattelser og holdninger. Foruden at undersøgelsen er et stillbillede, så er der ikke tale om en udtømmende afdækning af emnet, hvorfor undersøgelsens resultater bør tolkes og anvendes med omtanke.

Er du enig eller uenig i følgende udsagn?

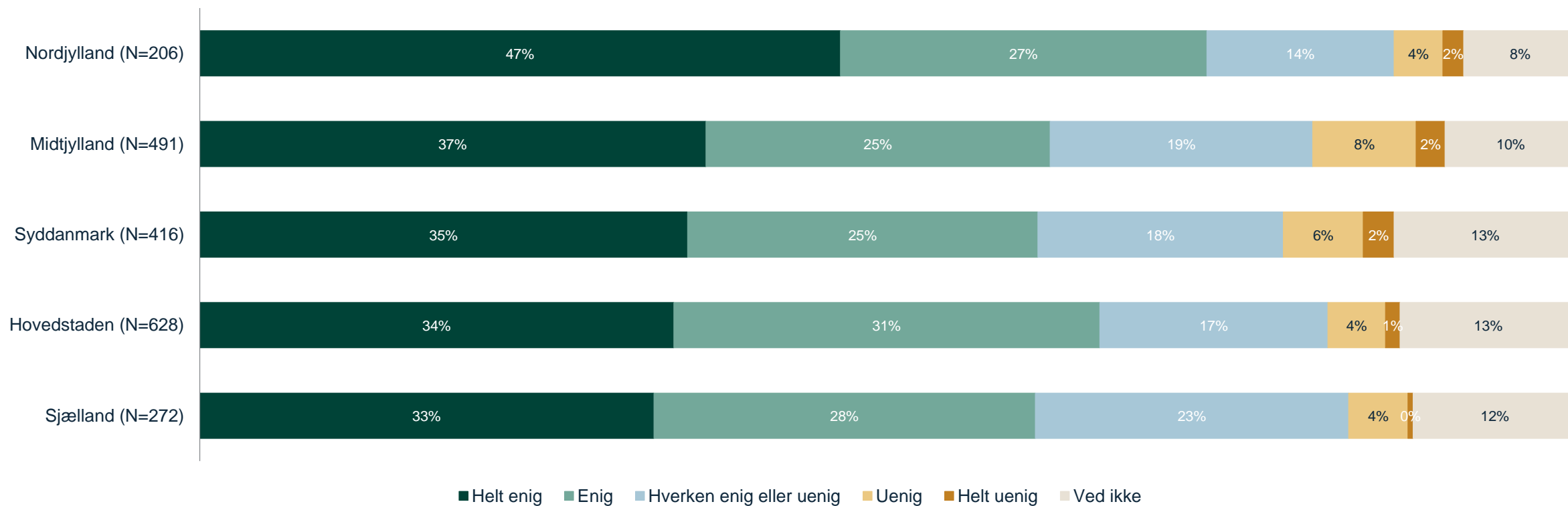
N=2013



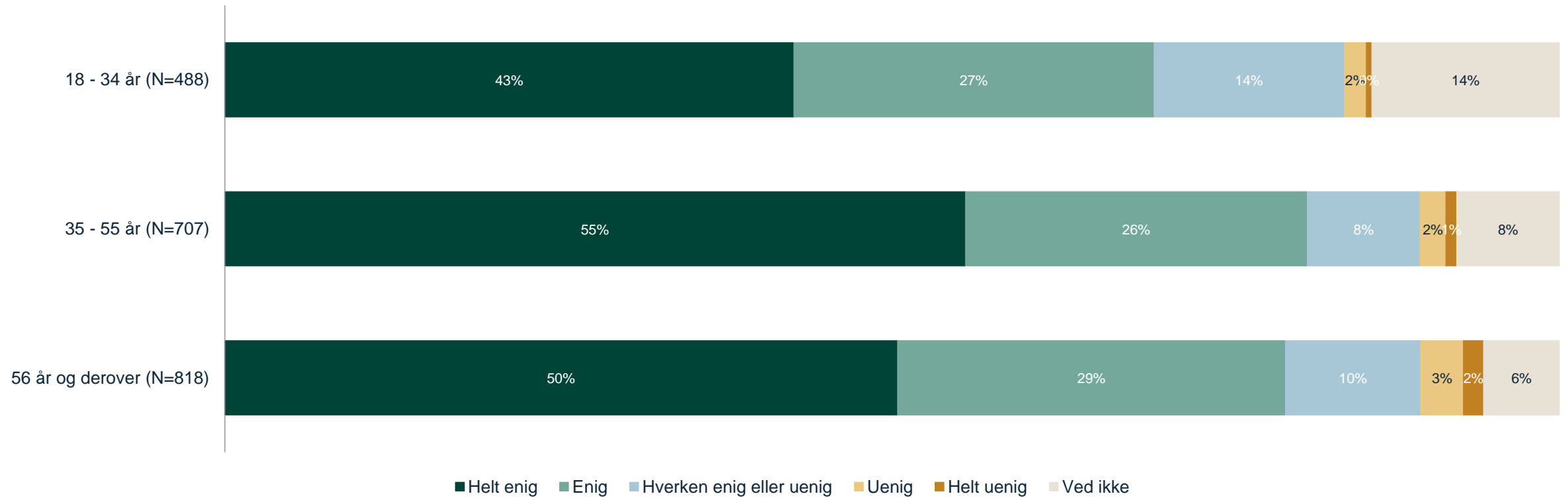
Er du enig eller uenig i følgende udsagn? Det bør være forbudt at fiske med bundtrawl i beskyttede havområder



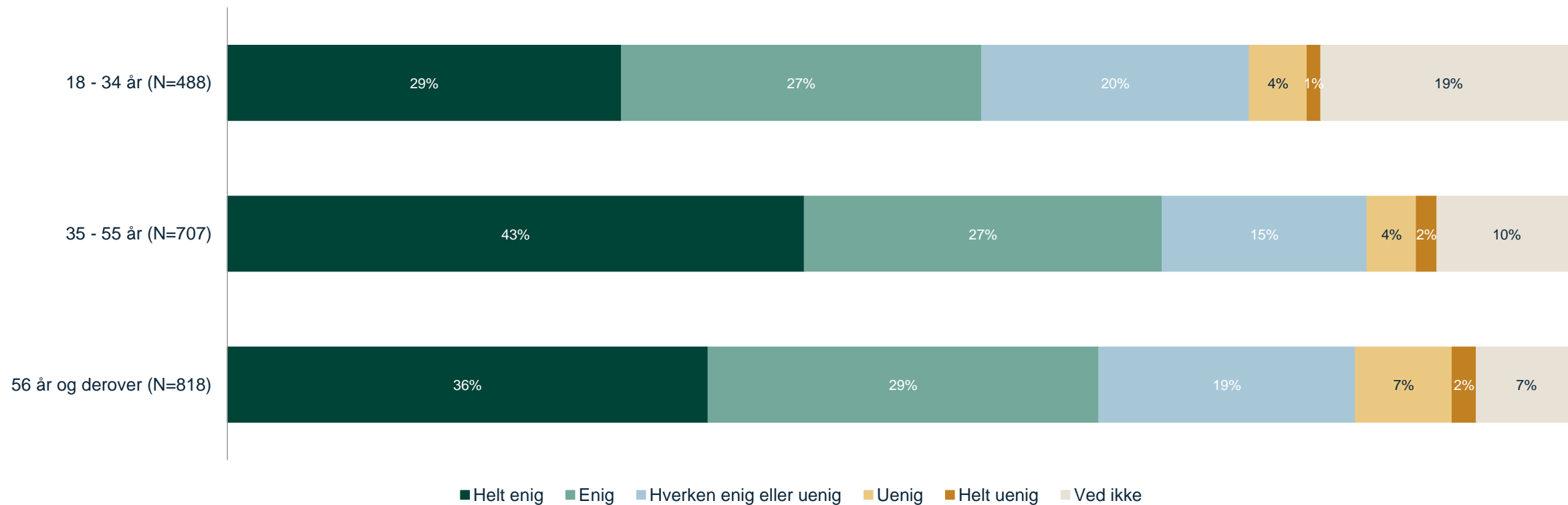
Er du enig eller uenig i følgende udsagn? Fiskeri med bundtrawl bør udfases i Danmark



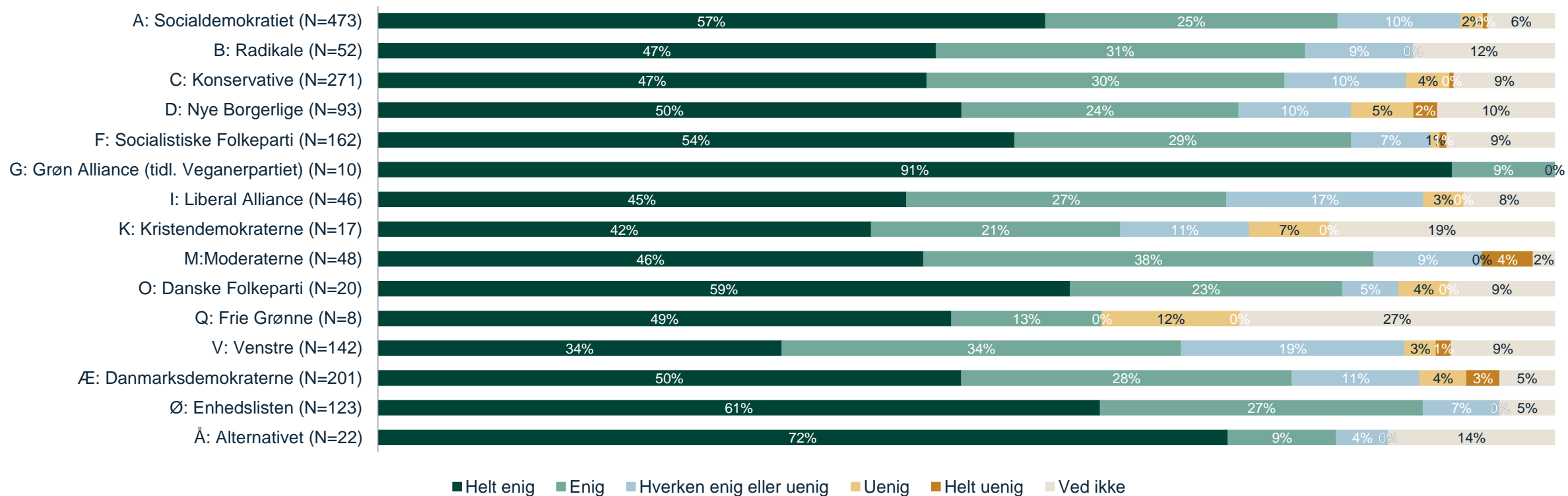
Er du enig eller uenig i følgende udsagn? Det bør være forbudt at fiske med bundtrawl i beskyttede havområder



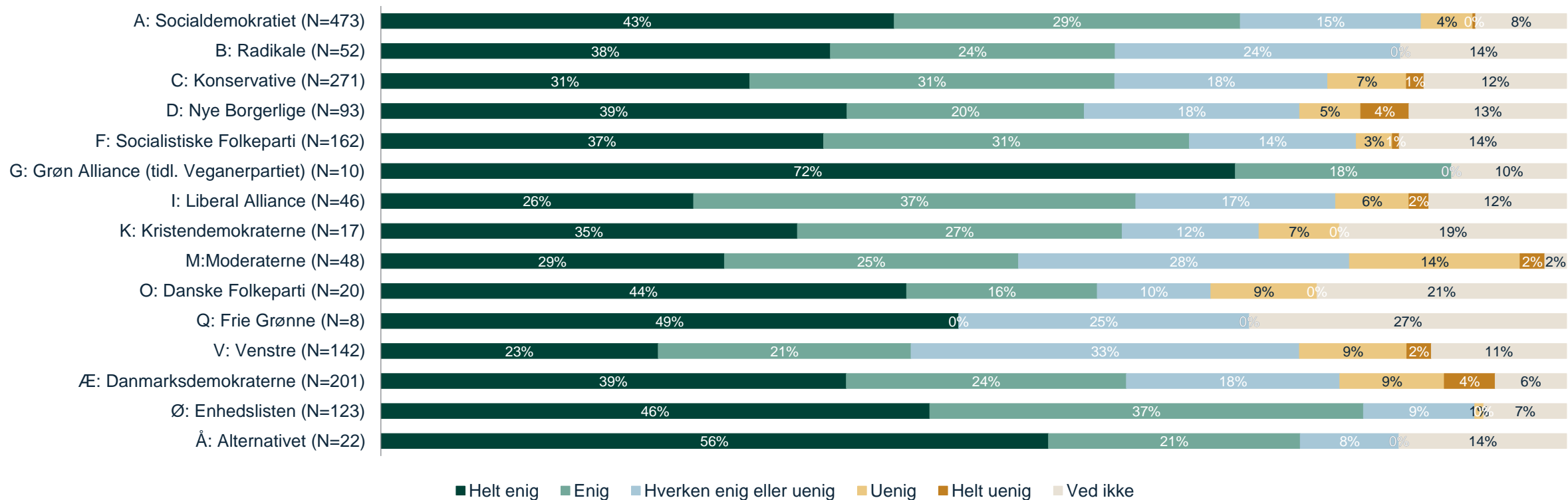
Er du enig eller uenig i følgende udsagn? Fiskeri med bundtrawl bør udfases i Danmark



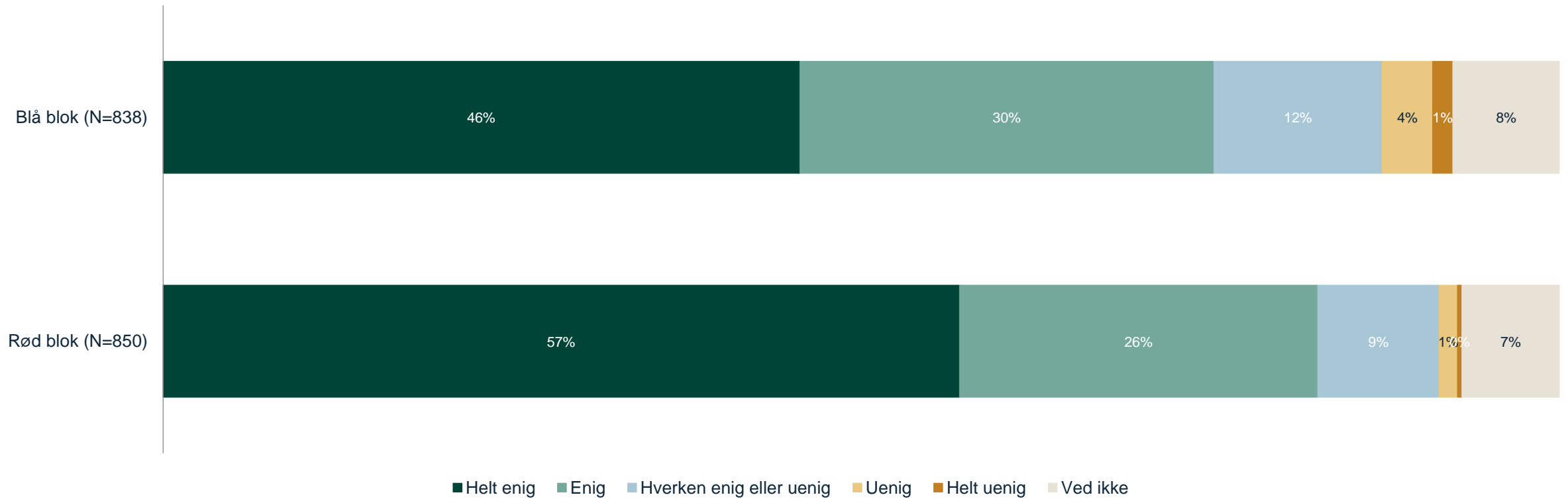
Er du enig eller uenig i følgende udsagn? Det bør være forbudt at fiske med bundtrawl i beskyttede havområder



Er du enig eller uenig i følgende udsagn? Fiskeri med bundtrawl bør udfases i Danmark



Er du enig eller uenig i følgende udsagn? Det bør være forbudt at fiske med bundtrawl i beskyttede havområder



Er du enig eller uenig i følgende udsagn? Fiskeri med bundtrawl bør udfases i Danmark

